



Allgemeine Informationen

- ✓ **Landkreis Lüchow-Dannenberg und Gemeinden***
- ✓ **Einwohner:** 189.775
- ✓ **Fläche:** 2.230,22 km²
- ✓ **Tourismusintensität:** 2.043 ÜN/1000 Einwohner
- ✓ **Größte Städte:** Bleckede 9.713 Einwohner / Lüchow 9.610 Einwohner / Dannenberg 8.241 Einwohner
- ✓ **Kur- und Erholungsorte:** Hitzacker Elbe
- ✓ **Flüsse:** Elbe, Jeetzel
- ✓ **Geschützte Flächen:** Naturpark Elbhöhen-Wendland ca. 1.160 km² / Biosphärenreservat Niedersächsische Elbtal ca. 567,62 km² / Lucie ca. 18 km² / Obere Dummenniederung ca. 6,5 km²

*Amt Neuhaus, Stelle, Dahlenburg, Scharnebeck, Elbmarsch, Bleckede, Winsen Luhe, Seevetal

Top Attraktionen

- ✓ Erlebnis Flusslandschaft Elbe; eine natürliche Flusslandschaft
- ✓ Rundlingsdörfer des Wendlandes; im Wendland gibt es knapp 100 Rundlingsdörfer
- ✓ Nemitzer Heide; ein 550 Hektar großes Heidegebiet im Naturpark Elbhöhen-Wendland
- ✓ Elberadweg; ein insgesamt 1280 Kilometer langer Radweg entlang der Elbe
- ✓ Historische Fachwerkstädtchen Hitzacker/Dannenberg/Lüchow; hübsche Fachwerkstädtchen mit schönen Altstädten

Aktivtourismus ausgewählte Wege & Gewässer

- ✓ Radwege: Elberadweg
- ✓ Kanugewässer: Elbe, Jeetzel

Saisonale Highlights

- ✓ **Frühling:** Musikwoche Hitzacker; Kulturelle Landpartie
- ✓ **Sommer:** Nemitzer Heideblütenfest
- ✓ **Herbst:** Pilzesuchen im Naturpark Elbhöhen-Wendland
- ✓ **Winter:** Kartoffelsonntag Dannenberg

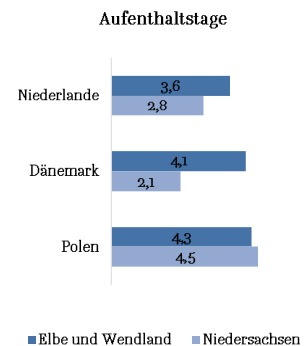
Tourismus-Entwicklung	2018*	2019*	2020*	2021*	2022*	Entwicklung 2018-2022
Übernachtungen	439.279	442.759	268.921	275.460	387.623	-51.656
Veränderung zum Vorjahr	7,6%	0,8%	-39,3%	2,4%	47,8%	-11,8%
davon Übernachtungen aus dem Ausland	34.509	37.723	13.667	16.696	26.481	-8.028
	7,9%	8,5%	5,1%	6,1%	6,8%	-1,1%- Punkte
Ankünfte	162.164	164.926	94.154	94.365	137.734	-24.430
Veränderung zum Vorjahr	2,3%	1,7%	-42,9%	0,2%	56,1%	-15,1%
davon Ankünfte aus dem Ausland	9.619	9.972	3.215	4.144	8.480	-1.139
	5,9%	6,0%	3,4%	4,4%	6,2%	+0,3%- Punkte
Aufenthaltsdauer Ø in Nächten	2,7	2,7	2,9	2,9	2,8	+0,1
Geöffnete Beherbergungsbetriebe	106	105	83	81	94	-12

*teilweise ohne Amt Neuhaus, Stelle, Dahlenburg, Scharnebeck, Elbmarsch, Bleckede

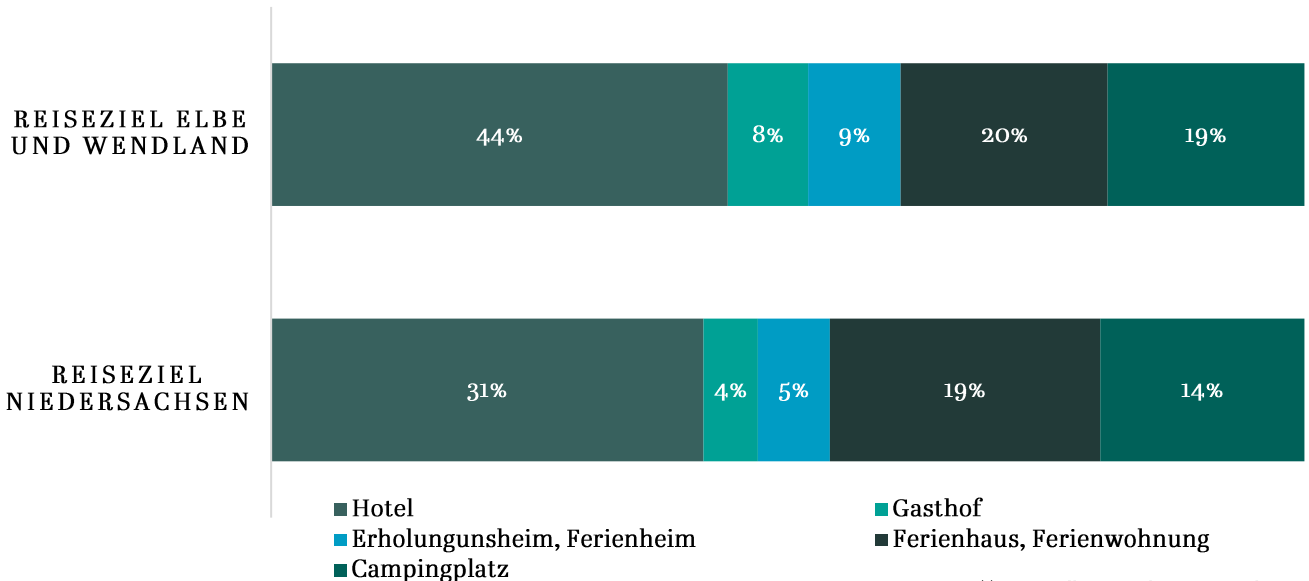
Tourismus ausländische Quellmärkte 2022 (Top 3¹)

- ✓ **Niederland** 9.254 Übernachtungen (Anteil: 34,4%)
- ✓ **Dänemark** 6.721 Übernachtungen (Anteil: 25,0%)
- ✓ **Polen** 1.720 Übernachtungen (Anteil: 6,4%)

¹ ohne Amt Neuhaus, Stelle, Scharnebeck, Elbmarsch

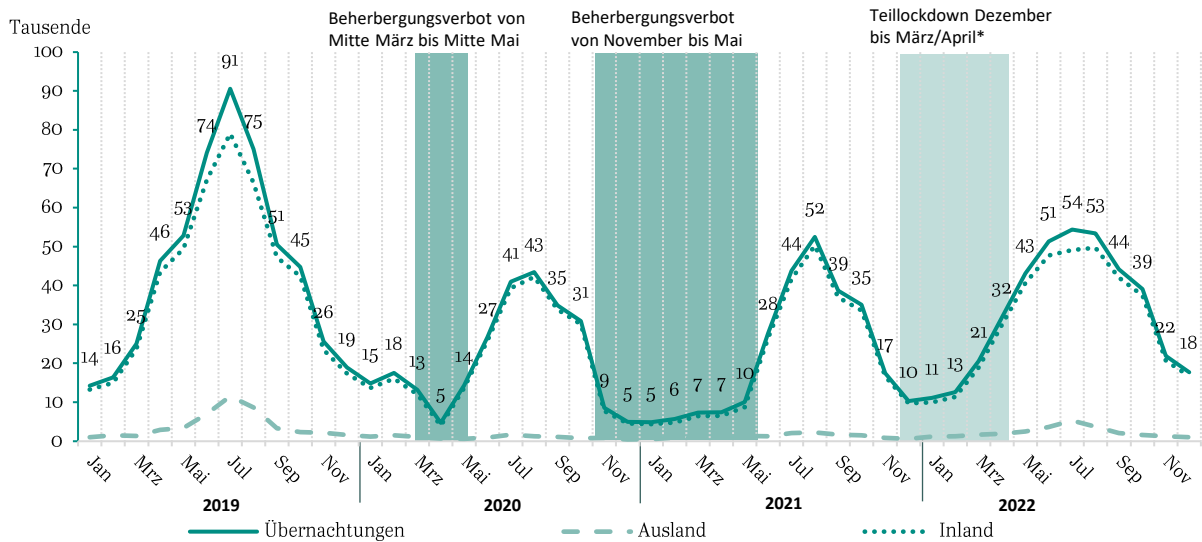


Unterkunftsart**



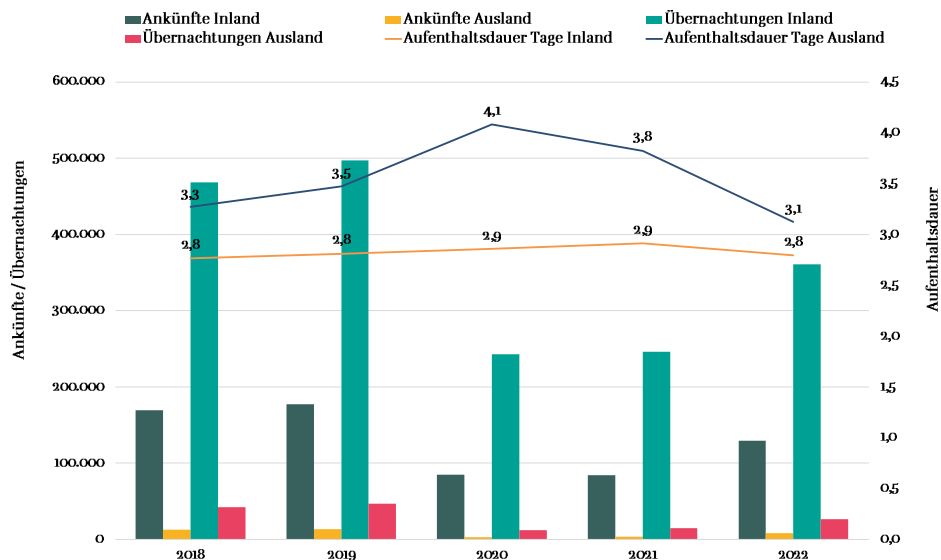
**nur Landkreis Lüchow-Dannenberg

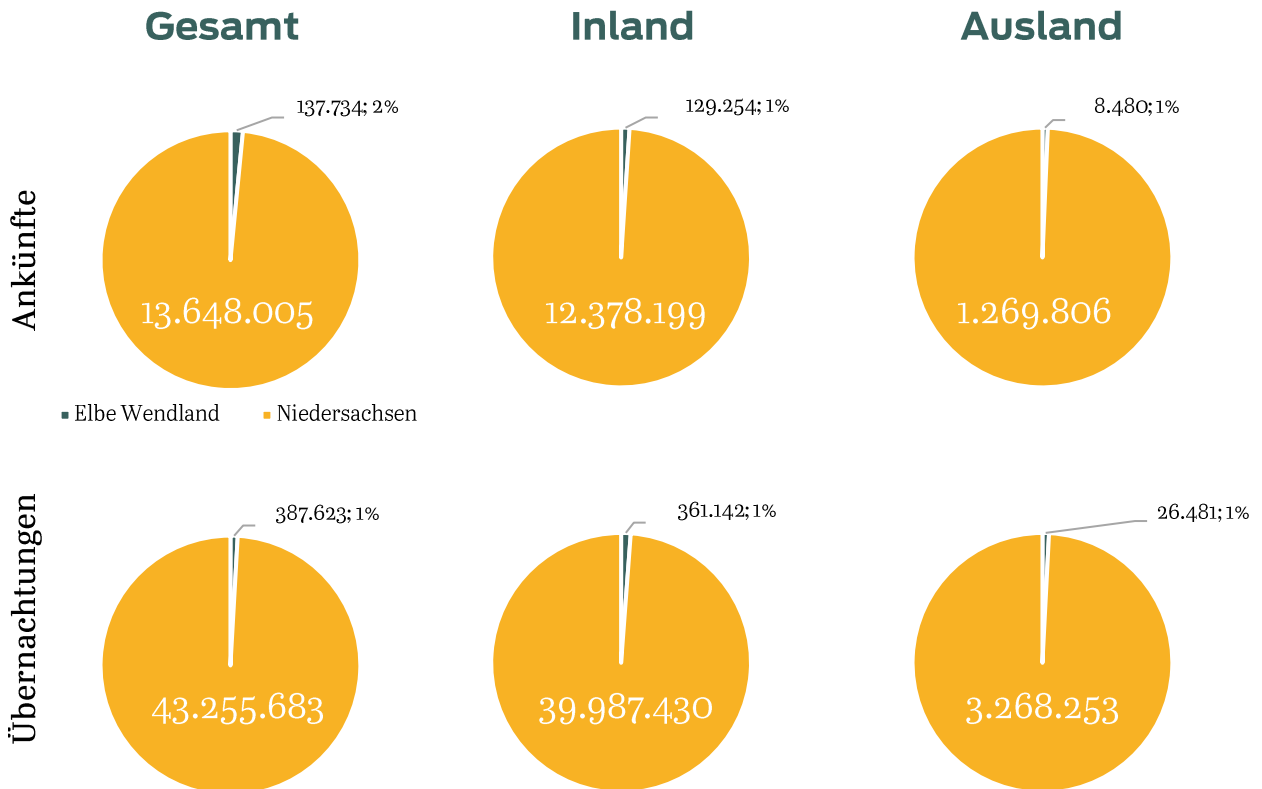
Rückblick 3 Jahre Corona - Elbe Wendland



*2G und 3G-Regeln in Beherbergungs- und Freizeitbetrieben

Entwicklung der letzten fünf Jahre





Anteil der Ankünfte und Übernachtungen am jeweiligen Gesamtaufkommen in Niedersachsen.

Management Summary:

- ✓ Übernachtungen (-12,5%) und Ankünfte (-16,5%) lagen 2022 unter dem Niveau von 2019
- ✓ Die meisten ausländischen Gäste kamen aus den Niederlanden (2.552), Dänemark (1.630) und Polen (401)
- ✓ In Hotels (44%), Campingplätzen (19%), Erholungs-/Ferienheimen (9%) und Gasthöfen (8%) lagen die Anteile der Übernachtungen über denen von Niedersachsen
- ✓ 2022 stiegen die Aufenthaltstage (2,8 Tage) im Vergleich zu 2019 um 0,1 Tage