Tourismus-Fact Sheet
Emsland

Allgemeine Informationen

- ✓ **Landkreis:** Emsland
- ✓ **Einwohner:** 338.131
- ✓ **Fläche:** 2.882,04 km²
- ✓ **Tourismusintensität:** 6.483 ÜN/1000 Einwohner
- ✓ **Größte Städte:** Lingen (56.468 Einwohner) / Papenburg (38.673 Einwohner) / Meppen (36.095 Einwohner)
- ✓ **Kur- und Erholungsorte:** Esterwegen, Haselünne (Kernort), Sögel (OT Sögel), Surwold (OT Börgermoor)
- ✓ **Flüsse:** Ems, Vechte, Hase, Küstenkanal, Ems-Vechte-Kanal
- ✓ **Geschützte Flächen: verschiedene** Moorgebiete

Top Attraktionen

- ✓ Barockschloss Clemenswerth Sögel (im 18. Jahrhundert von Kurfürst Clemens August erbaut)
- ✓ Meyer Werft Papenburg (eine der größten und modernsten Werften der Welt)
- ✓ Miniwelten Lathen (3.000 Figuren, 300 Fahrzeuge auf 260 qm)
- ✓ Festung Bourtange (restauriertes Festungsstädtchen)
- ✓ Steingräber (Langen, Freren, Werlte, Meppen, Groß Berßen, Stavern, Hüven, Börger, Lähden)

Aktivtourismus (ausgewählte Wege & Gewässer)

- ✓ **Radwege:** EmsRadweg, Rad-Route Dortmund-Ems-Kanal, Internationale Dollard Route, Emsland-Route, Hase-Ems-Tour, Route Megalithkultur
- ✓ **Wanderwege:** Hümmlinger Pilgerweg, Hünenweg
- ✓ **Kanugewässer:** Hase, Ems

Saisonale Highlights

- ✓ **Frühling:** Besuch des Moores
- ✓ **Sommer:** Besuch der Papenburg Werft
- ✓ **Herbst:** Emslandroute entdecken
- ✓ **Winter:** Weihnachtsmarkt Meppen

Tourismus-Fact Sheet Emsland

Tourismus-Entwicklung	2018	2019	2020	2021	2022	Entwicklung 2018-2022
Übernachtungen	2.220.982	2.191.435	1.352.454	1.519.897	2.192.103	-28.879
Veränderung zum Vorjahr	2,3%	-1,3%	-38,3%	12,4%	44,2%	-1,3%
davon Übernachtungen aus dem Ausland	184.664	170.850	93.037	93.399	163.368	-21.296
	8,3%	7,8%	6,9%	6,1%	7,5%	-0,8%- Punkte
Ankünfte	700.295	682.768	377.172	414.739	656.183	-44.112
Veränderung zum Vorjahr	3,4%	-2,5%	-44,8%	10,0%	58,2%	-6,3%
davon Ankünfte aus dem Ausland	52.432	47.243	20.832	20.220	41.715	-10.717
	7,5%	6,9%	5,5%	4,9%	6,4%	-1,1%- Punkte
Aufenthaltsdauer (∅ in Nächten)	3,2	3,2	3,6	3,7	3,3	+0,1
Geöffnete Beherbergungsbetriebe	211	208	188	188	209	-2

Tourismus ausländische Quellmärkte 2022 (Top 3)

- ✓ Niederlande 53.957 Übernachtungen (Anteil: 33,0%)
- ✓ Polen 39.782 Übernachtungen (Anteil: 24,4%)
- ✓ Rumänien 10.459 Übernachtungen (Anteil: 6,4%)

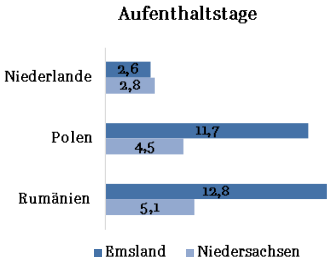

Unterkunftsart

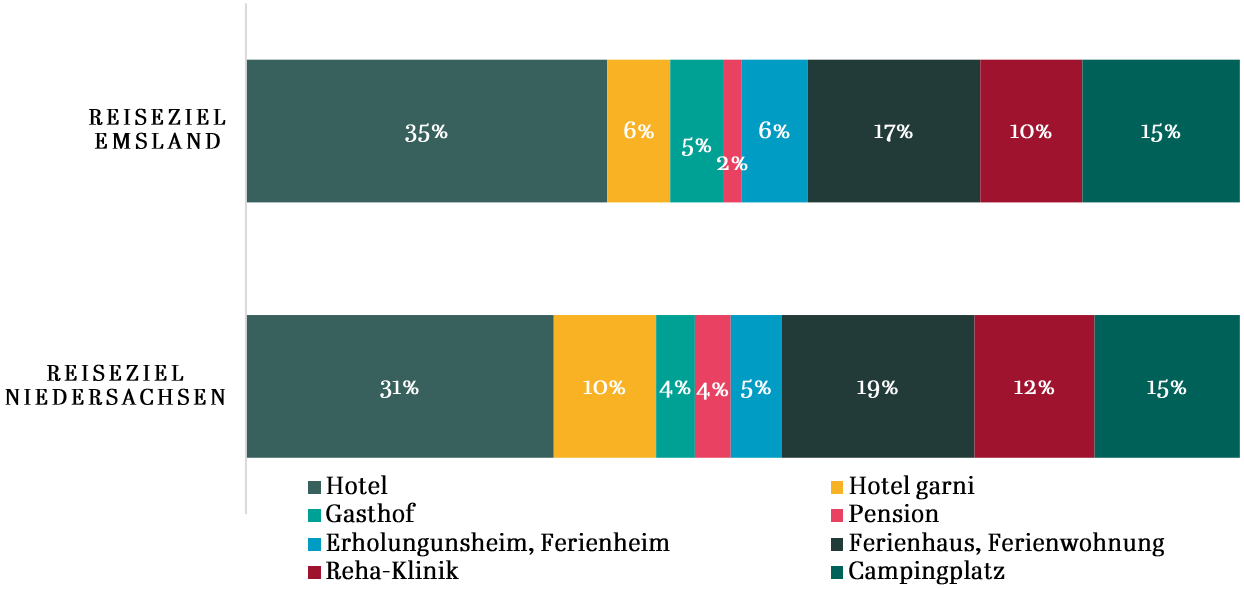

Quellen: ©Landesamt für Statistik Niedersachsen

Rückblick
3 Jahre Corona - Emsland

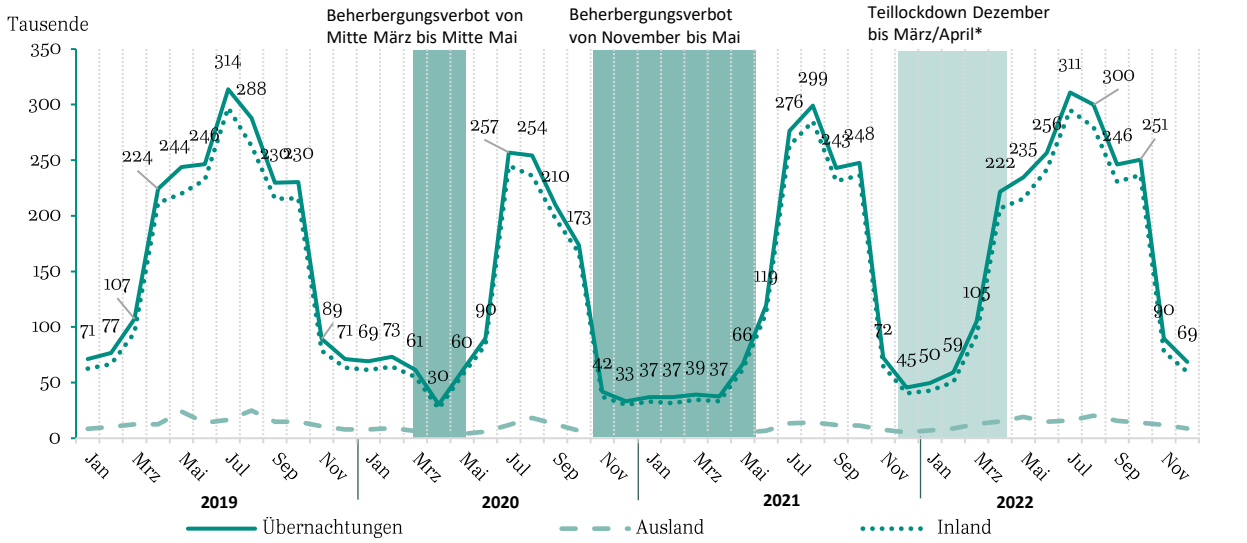

*2G und 3G-Regeln in Beherbergungs- und Freizeitbetrieben

Entwicklung der letzten fünf Jahre

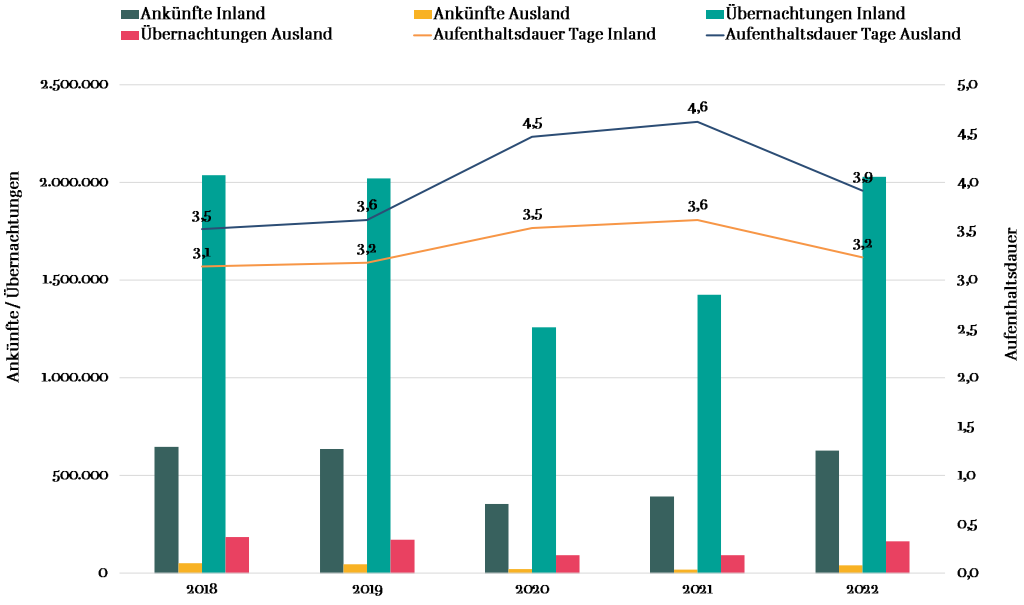

Quellen: ©Landesamt für Statistik Niedersachsen

Tourismus-Fact Sheet Emsland

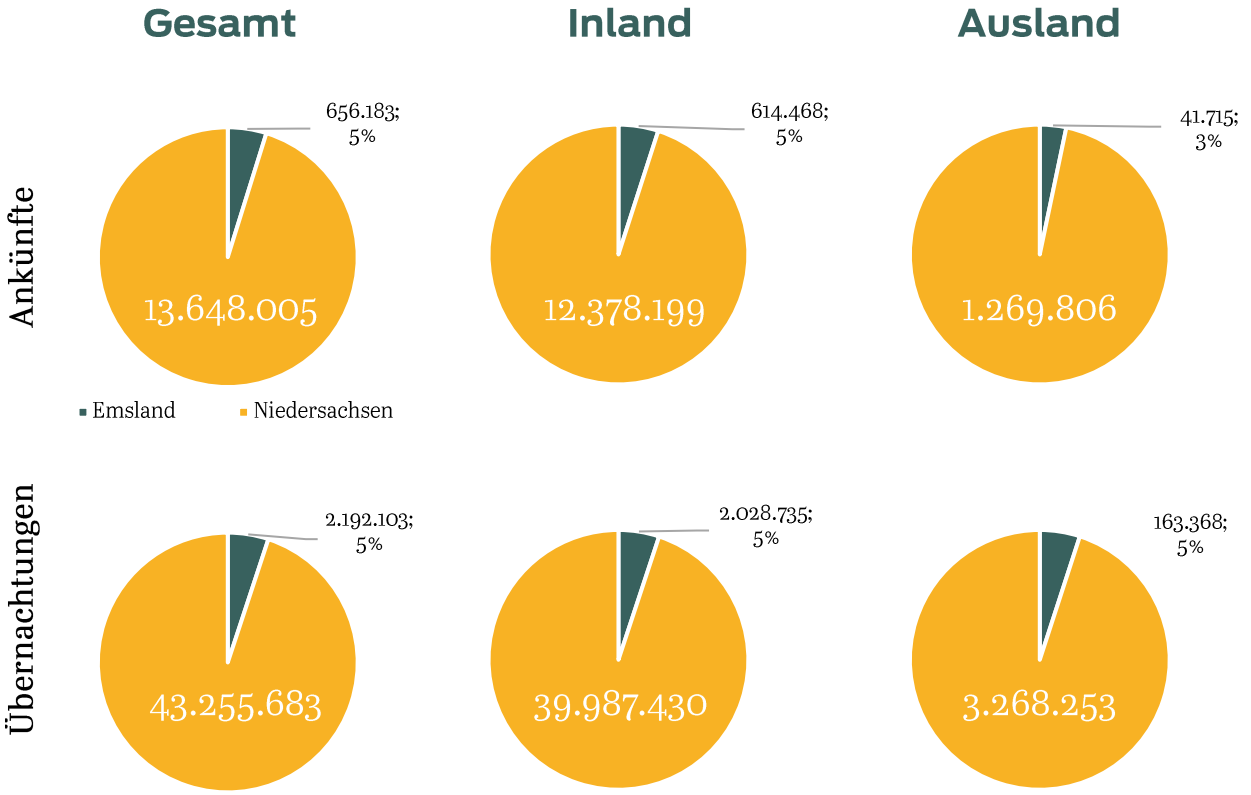

Anteil der Ankünfte und Übernachtungen am jeweiligen Gesamtaufkommen in Niedersachsen.

Management Summary:

- ✓ Übernachtungen haben das Niveau von 2019 erreicht, die Ankünfte (-3,9%) lagen leicht darunter
- ✓ Für einzelne Monate wie für den Juni (+4,1%), August (+4,2%), September (+7,0%) und Oktober (+8,8%) wurde das Niveau von 2019 bei den Übernachtungen überschritten
- ✓ Die meisten ausländischen Gäste kamen aus den Niederlanden (20.871), Polen (3.412) und Rumänien (820)
- ✓ Im Vergleich zu Niedersachsen fanden die meisten Übernachtungen in Hotels (35%) und Gasthöfen (5%) statt
- ✓ 2022 stiegen die Aufenthaltstage (3,3 Tage) im Vergleich zu 2019 um 0,1 Tage

Quellen: ©Landesamt für Statistik Niedersachsen