



Allgemeine Informationen

- ✓ **Landkreis:** Grafschaft Bentheim
- ✓ **Einwohner:** 141.047
- ✓ **Fläche:** 980,86 km²
- ✓ **Tourismusintensität:** 5.942 ÜN/1000 Einwohner
- ✓ **Größte Städte:** Nordhorn (55.166 Einwohner) / Bad Bentheim (16.258 Einwohner)
- ✓ **Kur- und Erholungsorte:** Bad Bentheim (OT Gildehaus), Uelsen (Kernort)
- ✓ **Flüsse:** Ems, Vechte, Ems-Vechte-Kanal
- ✓ **Geschützte Flächen:** Emstal (3.433 ha), Wilsumer Moor (48 ha)

Top Attraktionen

- ✓ Bentheimer Mineraltherme (Schwimmgenuss, heilsame Anwendungen und effektives Wassertraining an einem Ort vereint)
- ✓ Burg Bentheim (eine der größten und schönsten Burganlagen Nordwestdeutschlands)

Aktivtourismus (ausgewählte Wege & Gewässer)

- ✓ Radwege: EmsRadweg, kunstwegen-Vechtetalroute, Grafschafter Fietsentour
- ✓ Wanderwege: Grafschafter Spurensuche Podagristenpad
- ✓ Kanugewässer: Ems, Vechte

Saisonale Highlights

- ✓ Frühling: Radfahren auf der Vechtetalroute
- ✓ Sommer: Zu den Tieren in den Tierpark Nordhorn
- ✓ Herbst: Besichtigung der Burg Bentheim
- ✓ Winter: Entspannen im Mineral-Heilbad Bad Bentheim

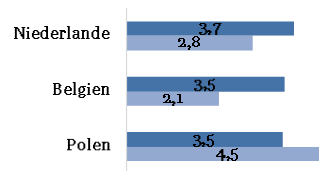
Tourismus-Entwicklung	2018	2019	2020	2021	2022	Entwicklung 2018-2022
Übernachtungen	831.364	825.581	544.420	582.142	838.055	+6.691
Veränderung zum Vorjahr	4,5%	-0,7%	-34,1%	6,9%	4,1%	+0,8%
davon Übernachtungen aus dem Ausland	337.163	317.641	197.310	141.041	292.346	-44.817
	40,6%	38,5%	36,2%	24,2%	34,9%	-5,7%- Punkte
Ankünfte	240.450	245.621	150.002	144.966	231.367	-9.083
Veränderung zum Vorjahr	3,8%	2,2%	-38,9%	-3,4%	8,5%	-3,8%
davon Ankünfte aus dem Ausland	96.499	93.002	50.232	36.398	80.704	-15.795
	40,1%	37,9%	33,5%	25,1%	34,9%	-5,3%- Punkte
Aufenthaltsdauer (Ø in Nächten)	3,5	3,4	3,6	4,0	3,6	+0,1
Geöffnete Beherbergungsbetriebe	69	64	56	54	63	-6

Tourismus ausländische Quellmärkte 2022 (Top 3)

- ✓ Niederlande 268.146 Übernachtungen (Anteil: 91,7%)
- ✓ Belgien 8.556 Übernachtungen (Anteil: 2,9%)
- ✓ Polen 3.687 Übernachtungen (Anteil: 1,3%)

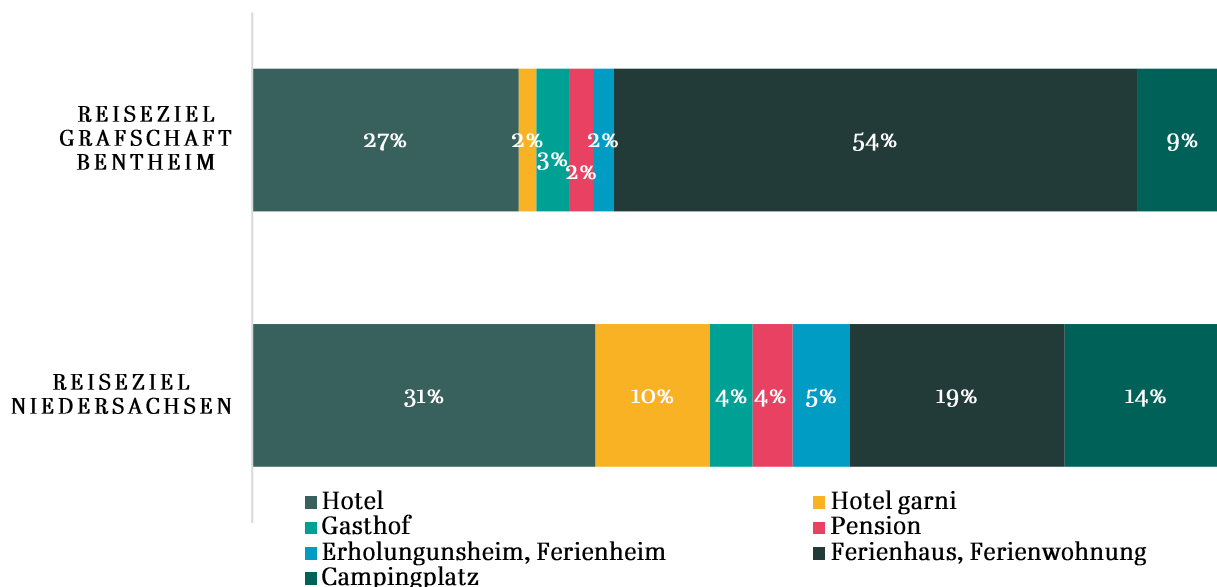


Aufenthaltsstage

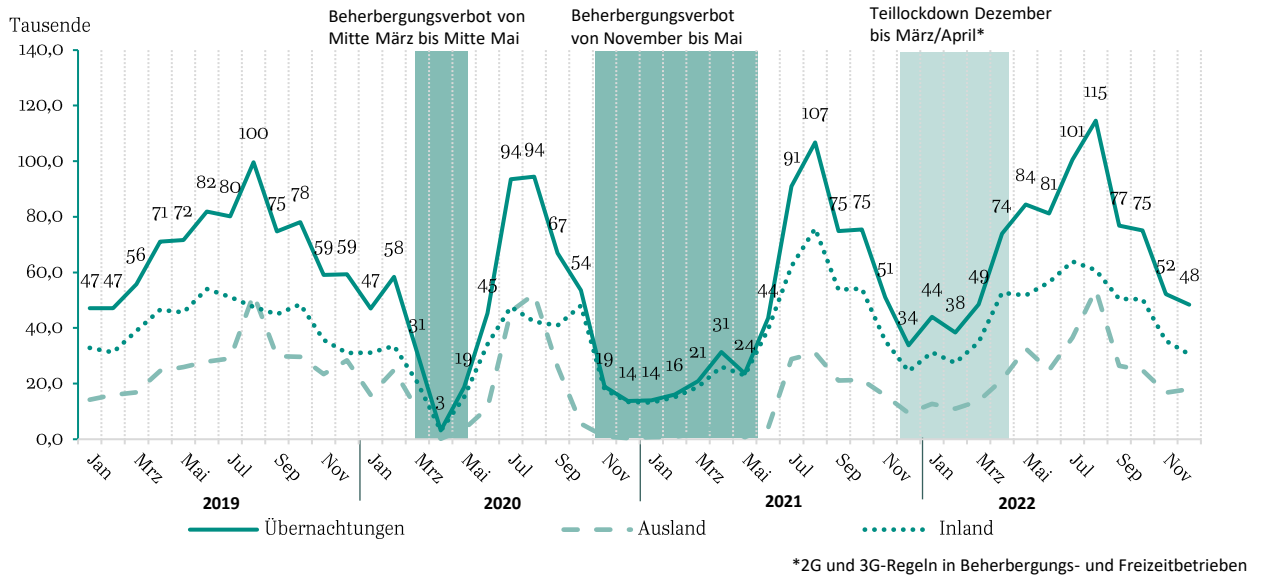


■ Grafschaft Bentheim ■ Niedersachsen

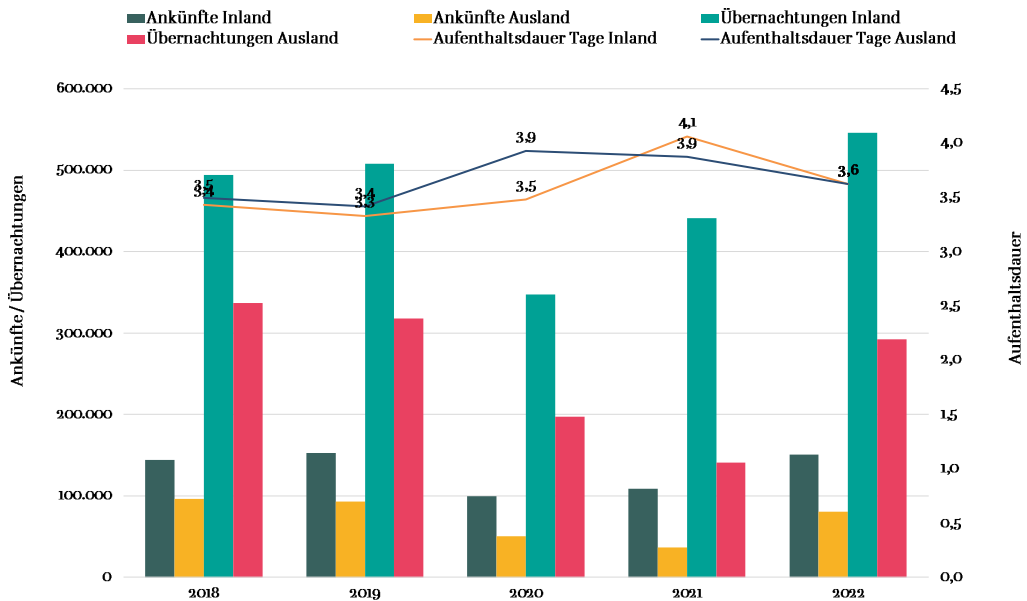
Unterkunftsart

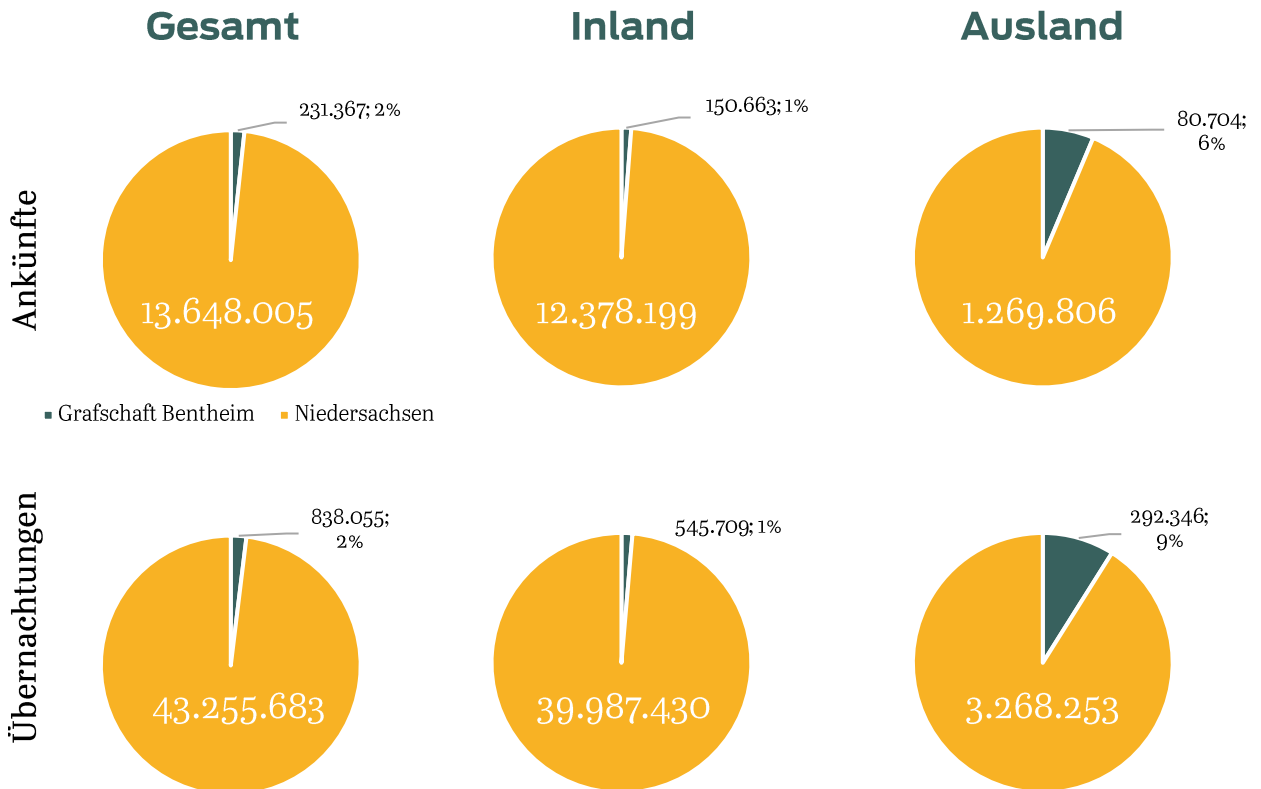


Rückblick 3 Jahre Corona - Grafschaft Bentheim



Entwicklung der letzten fünf Jahre





Anteil der Ankünfte und Übernachtungen am jeweiligen Gesamtaufkommen in Niedersachsen.

Management Summary:

- ✓ Übernachtungen (+1,5%) lagen 2022 über dem Niveau von 2019, die Ankünfte (-5,8%) etwas darunter
- ✓ Für einzelne Monate wie für den Mai (+17,9%), Juli (+25,3%) und August (+15,1%) wurde das Niveau von 2019 bei den Übernachtungen zweistellig überschritten
- ✓ Die meisten ausländischen Gäste kamen aus den Niederlanden (72.166), Belgien (2.430) und Polen (1.061)
- ✓ In Ferienhäusern/-wohnungen (54%) fanden die meisten Übernachtungen im Vergleich zu Niedersachsen statt
- ✓ 2022 stiegen die Aufenthaltstage (3,6 Tage) im Vergleich zu 2019 um 0,2 Tage