



Allgemeine Informationen

- ✓ **Landkreis** Hannover und Bad Münder am Deister
- ✓ **Einwohner:** 1.194.580
- ✓ **Fläche:** 2.398,46 km²
- ✓ **Tourismusintensität:** 3.515 ÜN/1000 Einwohner
- ✓ **Größte Städte:** Hannover (547.499 Einwohner) / Garbsen (61.796 Einwohner) / Langenhagen (55.655 Einwohner)
- ✓ **Kur- und Erholungsorte:** Bad Münder, Neustadt am Rübenberge (OT Mardorf), Wunstorf (OT Steinhude)
- ✓ **Flüsse:** Leine, Innerste
- ✓ **Geschützte Flächen:** Naturpark Steinhuder Meer (ca. 310 km²) / Otternhagener Moor (ca. 9,74 km²) / Bissendorfer Moor (ca. 4,98 km²) / Helsdorfer Moor (4,17 km²)

Top Attraktionen

- ✓ Erlebnis Zoo Hannover (über 2100 Tiere auf einer Fläche von 22 Hektar)
- ✓ Steinhuder Meer (der größte See Nordwestdeutschlands mit einer Fläche von 29,1 km²)
- ✓ Herrenhäuser Gärten (unzählige Pflanzenarten in wunderschön angelegten Gärten)
- ✓ Deister (405 Meter über NHN hoher Höhenzug)
- ✓ Schloss Marienburg (historische Schlossanlage die König Georg V. von Hannover erbauen ließ)

Aktivtourismus (ausgewählte Wege & Gewässer)

- ✓ **Radwege:** Leine-Heide-Weg, Kulturroute durch Hannover und drum herum, Innerste-Radweg
- ✓ **Kanugewässer:** Leine, Innerste

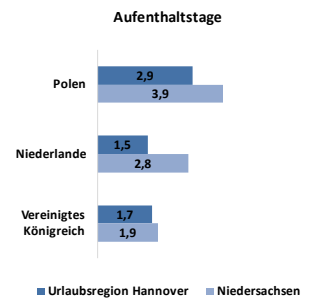
Saisonale Highlights

- ✓ **Frühling:** Kunstfestspiele Herrenhausen, Spargelstraße
- ✓ **Sommer:** Schützenfest, Maschseefest
- ✓ **Herbst:** Celler Hengstparade
- ✓ **Winter:** Wintermärchen Schloss Marienburg

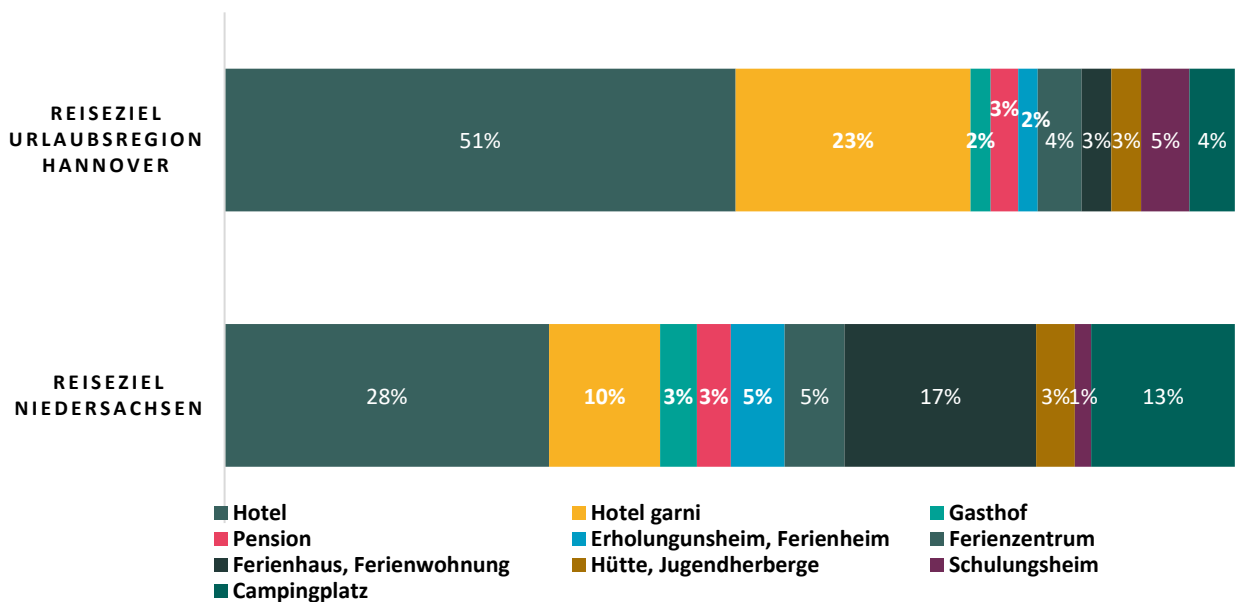
Tourismus-Entwicklung	2019	2020	2021	2022	2023	Entwicklung 2019-2023
Übernachtungen	4.458.676	2.250.277	2.304.590	3.720.061	4.198.356	-260.320
Veränderung zum Vorjahr	4,9%	-49,5%	2,4%	61,4%	12,9%	-5,8%
davon Übernachtungen aus dem Ausland	760.029	271.089	253.258	587.299	739.954	-20.075
	17,0%	12,0%	11,0%	15,8%	17,6%	+0,6%- Punkte
Ankünfte	2.316.726	1.051.774	1.064.258	1.899.582	2.212.946	-103.780
Veränderung zum Vorjahr	2,7%	-54,6%	1,2%	78,5%	16,5%	-4,5%
davon Ankünfte aus dem Ausland	378.950	114.168	103.657	287.771	369.991	-8.959
	16,4%	10,9%	9,7%	15,1%	16,7%	+0,3%- Punkte
Aufenthaltsdauer (Ø in Nächten)	1,9	2,1	2,2	2,0	1,9	+/- 0
Geöffnete Beherbergungsbetriebe	370	324	315	347	364	-6

Tourismus ausländische Quellmärkte 2023 (Top 3)

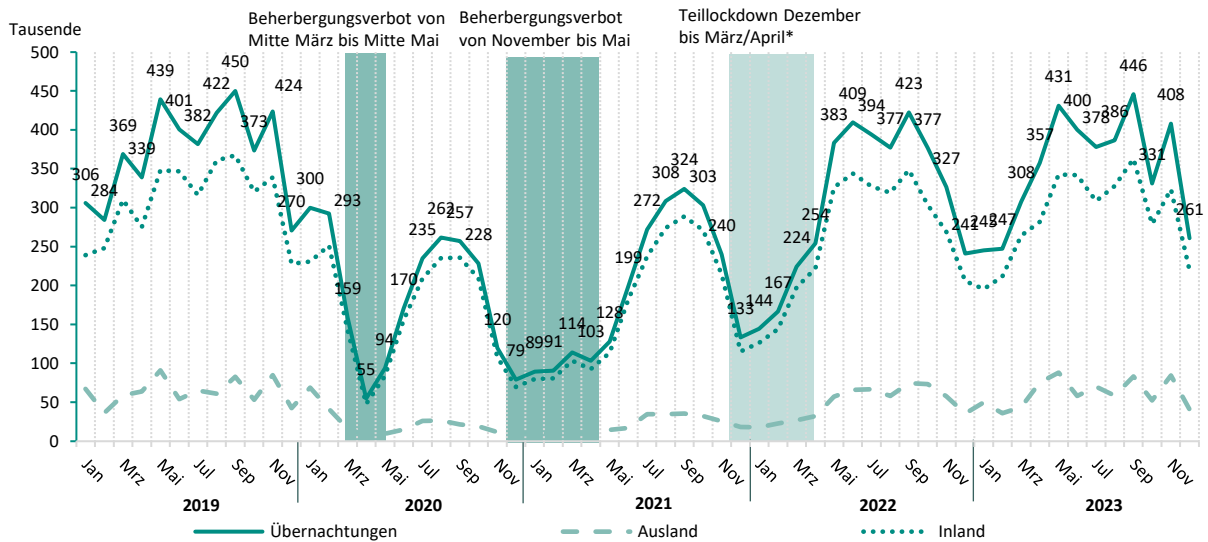
- ✓ **Polen** 73.559 Übernachtungen (Anteil: 10,0%)
- ✓ **Niederlande** 53.626 Übernachtungen (Anteil: 7,3%)
- ✓ **Großbritannien** 51.459 Übernachtungen (Anteil: 7,0%)



Unterkunftsart

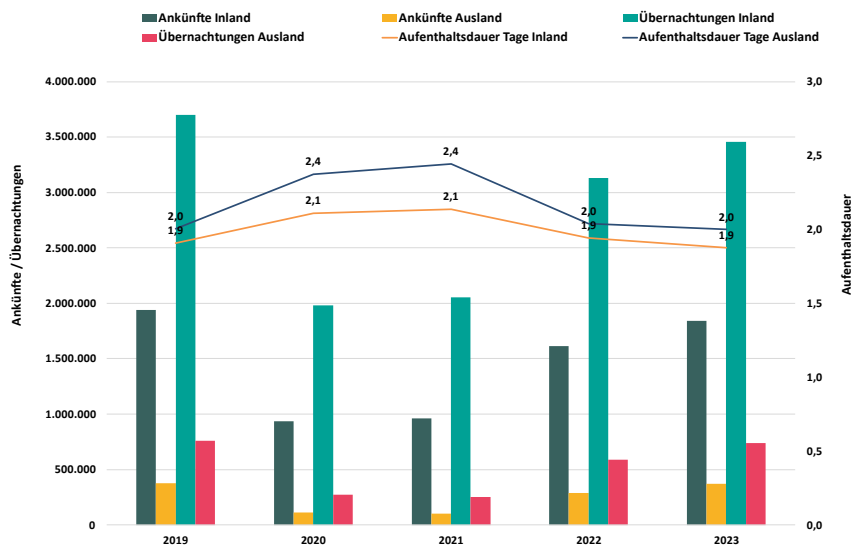


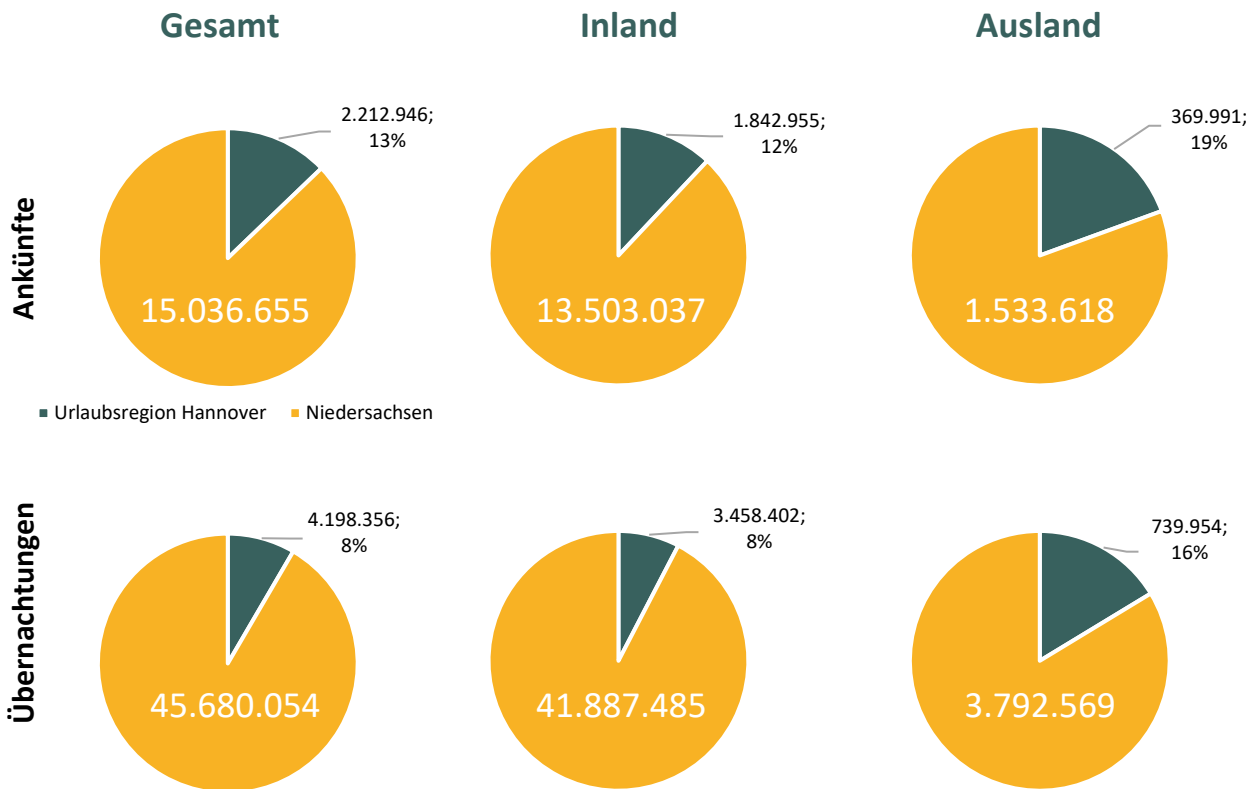
Rückblick Übernachtungen 2019 bis 2023



*2G und 3G-Regeln in Beherbergungs- und Freizeitbetrieben

Entwicklung der letzten fünf Jahre





Anteil der Ankünfte und Übernachtungen am jeweiligen Gesamtaufkommen in Niedersachsen.

Management Summary:

- ✓ Übernachtungen (-5,8%) und Ankünfte (-4,5%) lagen 2023 unter dem Niveau von 2019
- ✓ Die meisten ausländischen Gäste kamen aus den Niederlanden (34.823), Vereinigten Königreich (30.365) und Polen (25.112)
- ✓ Im Vergleich zu Niedersachsen fanden die meisten Übernachtungen in Hotels (51%), Hotel garnis (23%) und Schulungsheimen (4,8%) statt
- ✓ Im Vergleich zu 2019 blieben die Aufenthaltstage unverändert bei 1,9 Tagen