



Allgemeine Informationen

- ✓ **Landkreise:** Osterholz, Stade, Rotenburg (Wümme), Wesermarsch, Cuxhaven
- ✓ **Einwohner:** 785.106
- ✓ **Fläche:** 6.869,44 km²
- ✓ **Tourismusintensität:** 5.571 ÜN/1000 Einwohner
- ✓ **Größte Städte:** Cuxhaven (48.707 Einwohner) / Stade (48.082 Einwohner) / Buxtehude (40.813 Einwohner) / Osterholz-Scharmbeck (30.744 Einwohner)
- ✓ **Kur- und Erholungsorte:** Bad Bederkesa, Bremervörde, Butjadingen (Burhave/Fedderwardersiel und Tossens), Cuxhaven (OT Duhnen, Döse, Grimmershörn), Cuxhaven (Kernort), Dorum-Neufeld, Otterndorf, Wingst, Wremen, Worswede
- ✓ **Flüsse:** Elbe, Weser, Wümme, Hamme, Oste, Este
- ✓ **Geschützte Flächen:** Hohes Moor (ca. 6,4 km²), Ekelmoor (ca. 6,52 km²), Außendeich Nordkehdingen I (ca. 9,0 km²), Außendeich Nordkehdingen II (ca. 7,8 km²)

Top Attraktionen

- ✓ Cuxland: Weltnaturerbe (wunderschönes Gebiet zwischen Weser- und Elbmündung)
- ✓ Landkreis OHZ: Künstlerdorf Worpswede (am 19. Jahrhundert von Malern in eine Künstlerkolonie verwandelt)
- ✓ Landkreis ROW: Nordpfade, flach-weit-einzigartig (24 Flachland-Wanderwege)
- ✓ Wattenmeer (umfasst eine Fläche von insgesamt 11.500km²)
- ✓ Urlaubsregion Altes Land am Elbstrom: Obstanbaugebiet Altes Land & Hansestädte Stade und Buxtehude (das alte Land ist das größte zusammenhängende Obstanbaugebiet Deutschlands)
- ✓ Wesermarsch: Nordsee-Lagune Butjadingen (Nordsee-Perle am Jadebusen)

Aktivtourismus (ausgewählte Wege & Gewässer)

- ✓ **Radwege:** Wümme-Radweg, Radfernweg Hamburg-Bremen, Mönchsweg, Deutsche Fährstraße – Südteil, Radwanderweg Weites Land, Vom Teufelsmoor zum Wattenmeer, Elberadweg, Deutsche Sielroute, Weser-Radweg, Hunte-Radweg, ADFC RadReiseRegion Wesermarsch
- ✓ **Wanderwege:** Nordpfad Kuhbach-Oste, Nordpfad Ostetal, Nordpfad Kempowski Idylle, Nordpfad Hölzerbruch-Malse, Nordpfad Dör't Moor & 18 weitere Nordpfade, Langwarder Groden
- ✓ **Kanugewässer:** Geeste, Lune, Oste, Wümme, Este
- ✓ **Kanugewässer:** Weser, Große Aue, Hunte

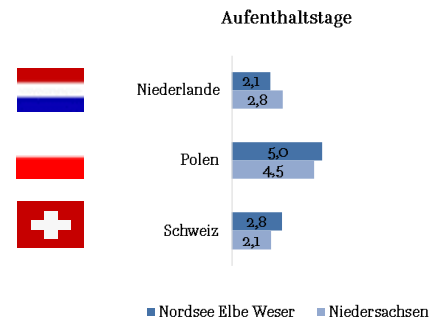
Saisonale Highlights

- ✓ **Frühling:** Altländer Blütentour
- ✓ **Sommer:** Hurricane Festival und Deichbrand
- ✓ **Herbst:** Harsfelder Herbstzauber
- ✓ **Winter:** Mit dem Moorexpress zum Weihnachtsmarkt Stade

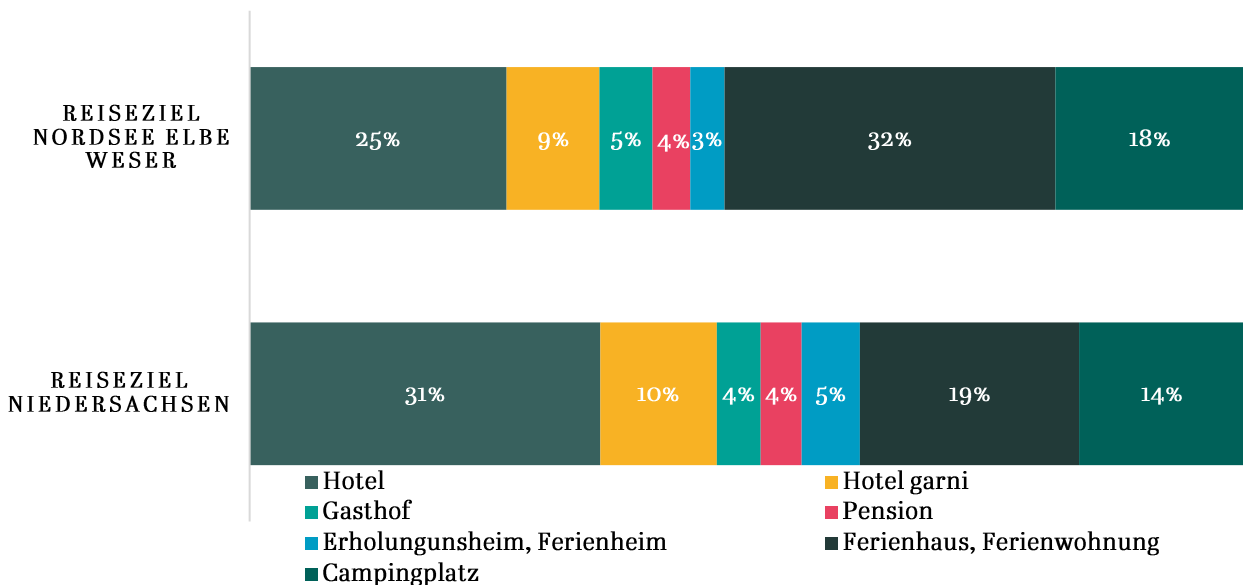
Tourismus-Entwicklung	2018	2019	2020	2021	2022	Entwicklung 2018-2022
Übernachtungen	4.644.733	4.573.694	3.229.563	3.340.271	4.373.504	-271.229
Veränderung zum Vorjahr	3,6%	-1,5%	-29,4%	3,4%	30,9%	-5,8%
davon Übernachtungen aus dem Ausland	208.875	206.379	108.008	91.667	177.829	-31.046
	4,5%	4,5%	3,3%	2,7%	4,1%	-0,4%-Punkte
Ankünfte	1.340.186	1.320.720	836.487	859.885	1.245.580	-94.606
Veränderung zum Vorjahr	4,6%	-1,5%	-36,7%	2,8%	44,9%	-7,1%
davon Ankünfte aus dem Ausland	72.353	70.923	28.834	29.308	69.489	-2.864
	5,4%	5,4%	3,4%	3,4%	5,6%	+0,2%-Punkte
Aufenthaltsdauer (Ø in Nächten)	3,5	3,5	3,9	3,9	3,5	0
Geöffnete Beherbergungsbetriebe	565	550	463	432	518	-47

Tourismus ausländische Quellmärkte 2022 (Top 3)

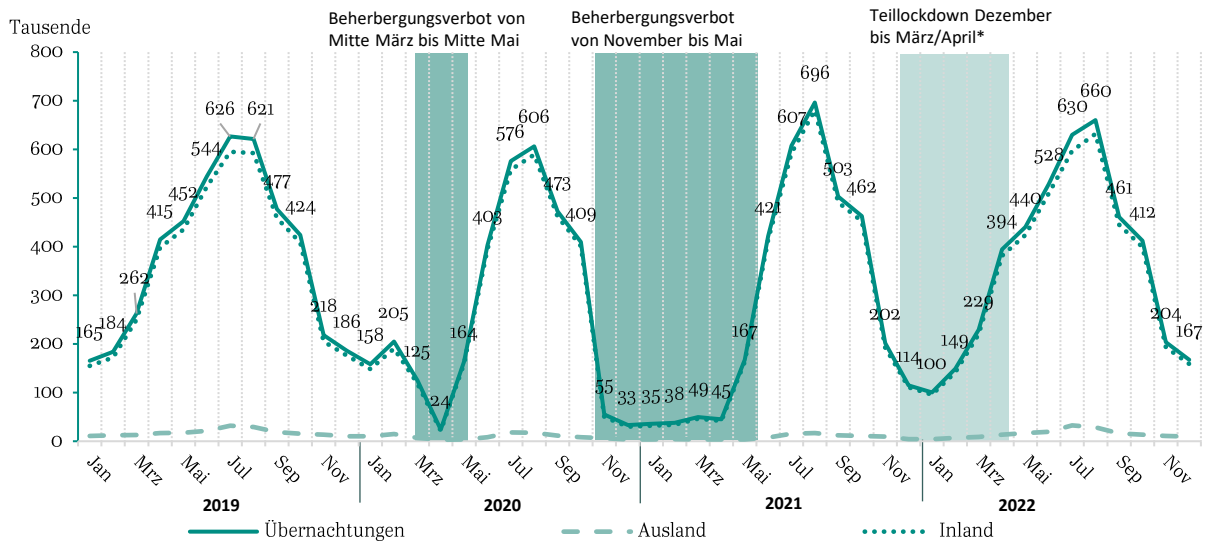
- ✓ Niederlande 48.989 Übernachtungen (Anteil: 27,5%)
- ✓ Polen 19.451 Übernachtungen (Anteil: 10,9%)
- ✓ Schweiz 19.033 Übernachtungen (Anteil: 10,7%)



Unterkunftsart

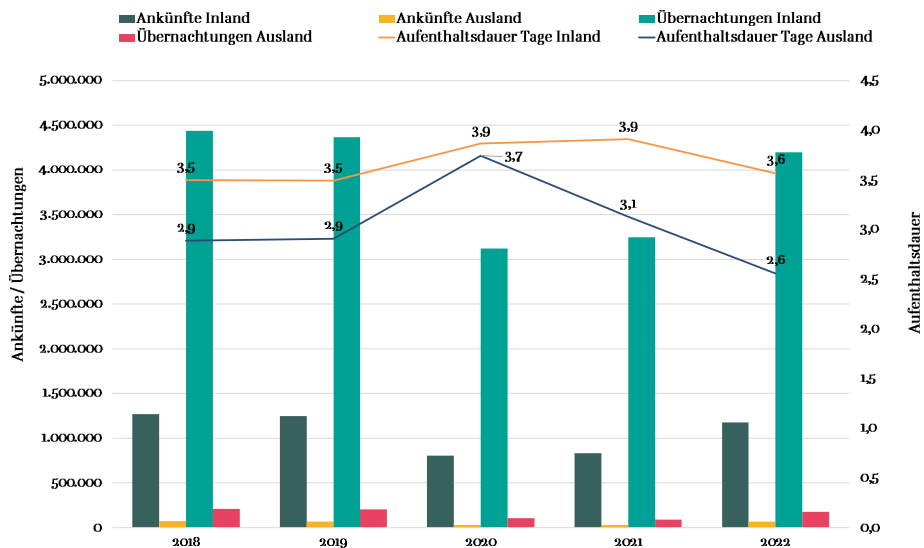


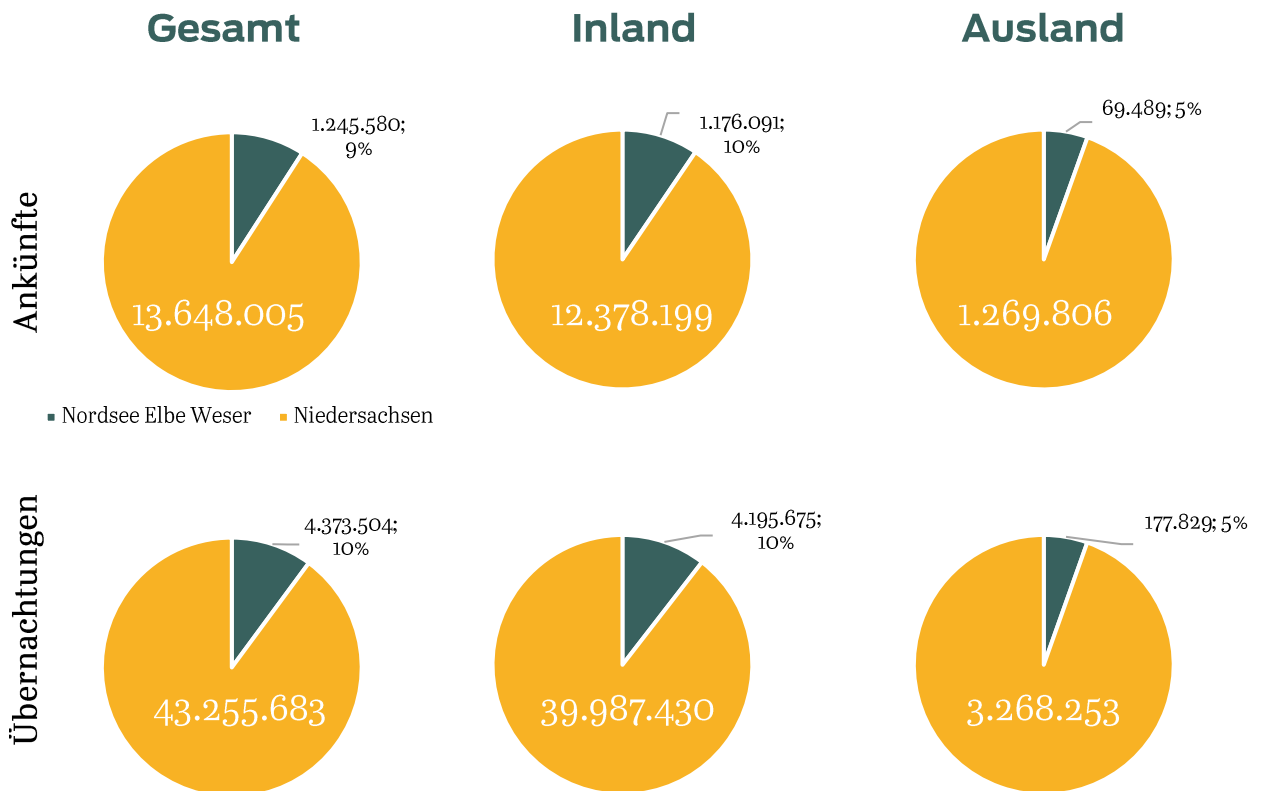
Rückblick 3 Jahre Corona - Nordsee Elbe Weser



*2G und 3G-Regeln in Beherbergungs- und Freizeitbetrieben

Entwicklung der letzten fünf Jahre





Anteil der Ankünfte und Übernachtungen am jeweiligen Gesamtaufkommen in Niedersachsen.

Management Summary:

- ✓ Übernachtungen (-4,4%) und Ankünfte (-5,7%) lagen 2022 unter dem Niveau von 2019
- ✓ Für einzelne Monate wie für den Juli (+0,4%) und August (+6,2%) wurde das Niveau von 2019 bei den Übernachtungen überschritten
- ✓ Die meisten ausländischen Gäste kamen aus den Niederlanden (23.037), der Schweiz (6.917) und Polen (3.923)
- ✓ In Ferienhäusern/ -wohnungen (32%) und Campingplätzen (18%) lagen die Anteile der Übernachtungen über denen von Niedersachsen
- ✓ 2022 blieben die Aufenthaltstage im Vergleich zu 2019 unverändert bei 3,5 Tagen