



## Allgemeine Informationen

- ✓ **Landkreise:** Osterholz, Stade, Rotenburg (Wümme), Wesermarsch, Cuxhaven
- ✓ **Einwohner:** 787.863
- ✓ **Fläche:** 6.869,44 km<sup>2</sup>
- ✓ **Tourismusintensität:** 5.633 ÜN/1000 Einwohner
- ✓ **Größte Städte:** Cuxhaven (48.693 Einwohner) / Stade (48.674 Einwohner) / Buxtehude (41.183 Einwohner) / Osterholz-Scharmbeck (30.708 Einwohner)
- ✓ **Kur- und Erholungsorte:** Bad Bederkesa, Bremervörde, Butjadingen (OT Tossens), Cuxhaven (OT Duhnen, Döse, Grimmershörn), Dorum (OT Dorum-Neufeld), Otterndorf, Wingst, Wremen, Worpsswede, Wurster Nordseeküste
- ✓ **Flüsse:** Elbe, Weser, Wümme, Hamme, Oste, Este
- ✓ **Geschützte Flächen:** Hohes Moor (ca. 6,4 km<sup>2</sup>), Ekelmoor (ca. 6,52 km<sup>2</sup>), Außendeich Nordkehdingen I (ca. 9,0 km<sup>2</sup>), Außendeich Nordkehdingen II (ca. 7,8 km<sup>2</sup>)

### Top Attraktionen

- ✓ Cuxland: Weltnaturerbe (wunderschönes Gebiet zwischen Weser- und Elbmündung)
- ✓ Landkreis OHZ: Künstlerdorf Worpswede (am 19. Jahrhundert von Malern in eine Künstlerkolonie verwandelt)
- ✓ Landkreis ROW: Nordpfade, flach-weit-einzigartig (24 Flachland-Wanderwege)
- ✓ Wattenmeer (umfasst eine Fläche von insgesamt 11.500km<sup>2</sup>)
- ✓ Urlaubsregion Altes Land am Elbstrom: Obstanbaugebiet Altes Land & Hansestädte Stade und Buxtehude (das alte Land ist das größte zusammenhängende Obstanbaugebiet Deutschlands)
- ✓ Wesermarsch: Nordsee-Lagune Butjadingen (Nordsee-Perle am Jadebusen)

### Aktivtourismus (ausgewählte Wege & Gewässer)

- ✓ **Radwege:** Wümme-Radweg, Radfernweg Hamburg-Bremen, Mönchsweg, Deutsche Fährstraße – Südteil, Radwanderweg Weites Land, Vom Teufelsmoor zum Wattenmeer, Elberadweg, Deutsche Sielroute, Weser-Radweg, Hunte-Radweg, ADFC RadReiseRegion Wesermarsch
- ✓ **Wanderwege:** Nordpfad Kuhbach-Oste, Nordpfad Ostetal, Nordpfad Kempowski Idylle, Nordpfad Hölzerbruch-Malse, Nordpfad Dör't Moor & 18 weitere Nordpfade, Langwarder Groden
- ✓ **Kanugewässer:** Geeste, Lune, Oste, Wümme, Este
- ✓ **Kanugewässer:** Weser, Große Aue, Hunte

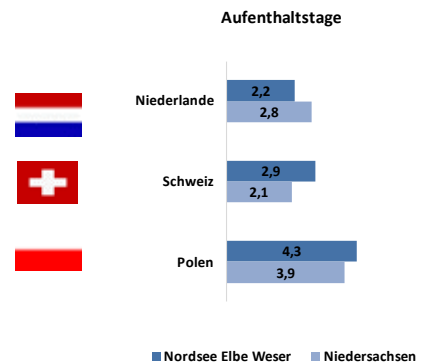
### Saisonale Highlights

- ✓ **Frühling:** Altländer Blütentour
- ✓ **Sommer:** Hurricane Festival und Deichbrand
- ✓ **Herbst:** Harsfelder Herbstzauber
- ✓ **Winter:** Mit dem Moorexpress zum Weihnachtsmarkt Stade

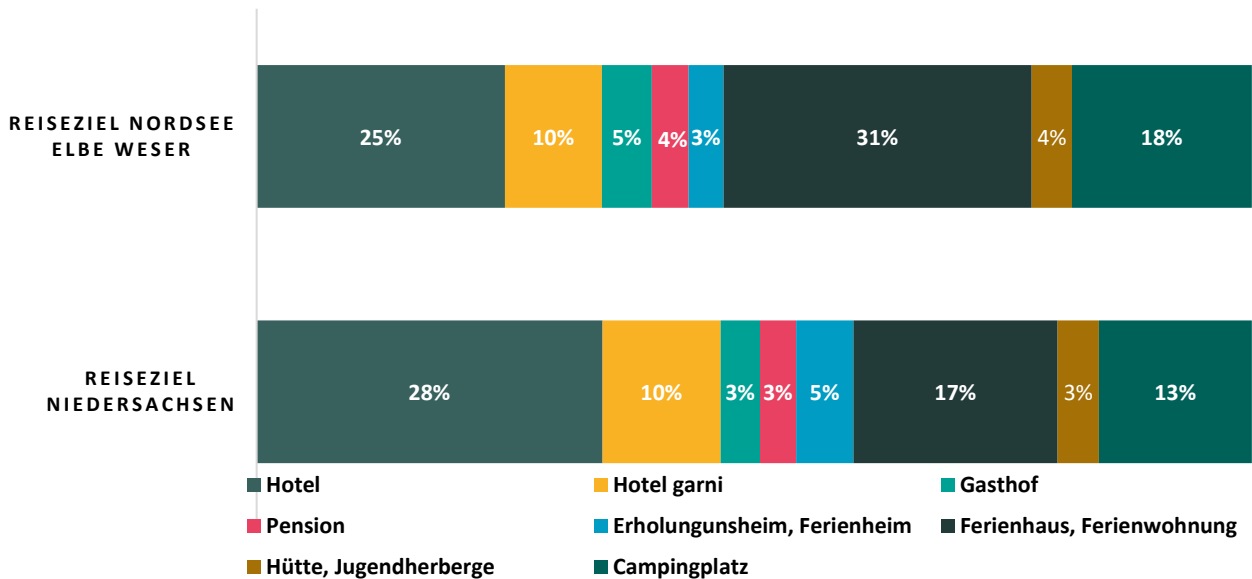
Tourismus-Entwicklung	2019	2020	2021	2022	2023	Entwicklung 2019-2023
Übernachtungen	4.573.694	3.229.563	3.340.271	4.373.504	4.437.639	-136.055
Veränderung zum Vorjahr	-1,5%	-29,4%	3,4%	30,9%	1,5%	-3,0%
davon Übernachtungen aus dem Ausland	206.379	108.008	91.667	177.829	205.860	-519
	4,5%	3,3%	2,7%	4,1%	4,6%	0,1%- Punkte
Ankünfte	1.320.720	836.487	859.885	1.245.580	1.306.082	-14.638
Veränderung zum Vorjahr	-1,5%	-36,7%	2,8%	44,9%	4,9%	-1,1%
davon Ankünfte aus dem Ausland	70.923	28.834	29.308	69.489	82.400	+11.477
	5,4%	3,4%	3,4%	5,6%	6,3%	+0,9%- Punkte
Aufenthaltsdauer (Ø in Nächten)	3,5	3,9	3,9	3,5	3,4	-0,1
Geöffnete Beherbergungsbetriebe	550	463	432	518	509	-41

## Tourismus ausländische Quellmärkte 2023 (Top 3)

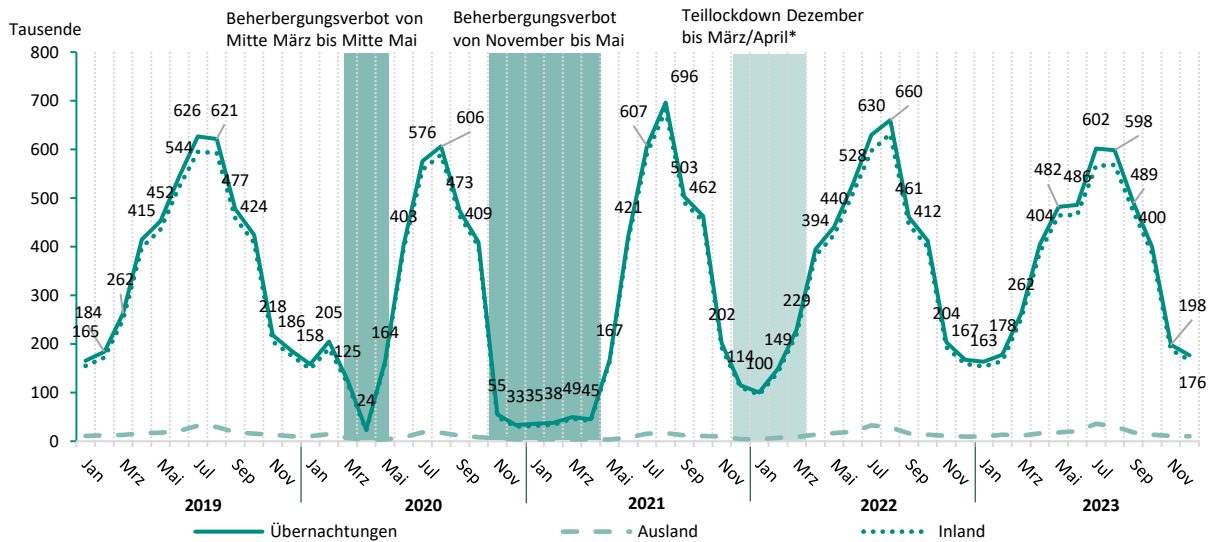
- ✓ **Niederlande** 61.727 Übernachtungen (Anteil: 30,0%)
- ✓ **Schweiz** 21.264 Übernachtungen (Anteil: 10,3%)
- ✓ **Polen** 19.366 Übernachtungen (Anteil: 9,4%)



## Unterkunftsart

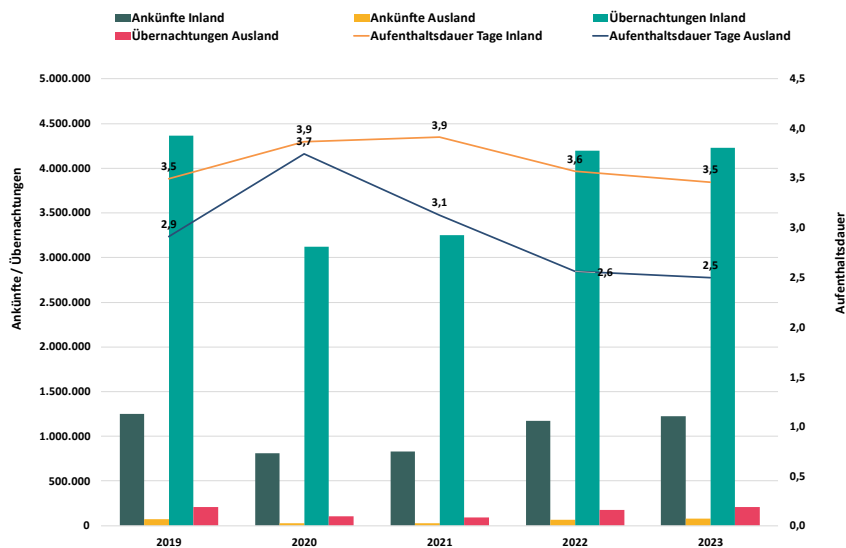


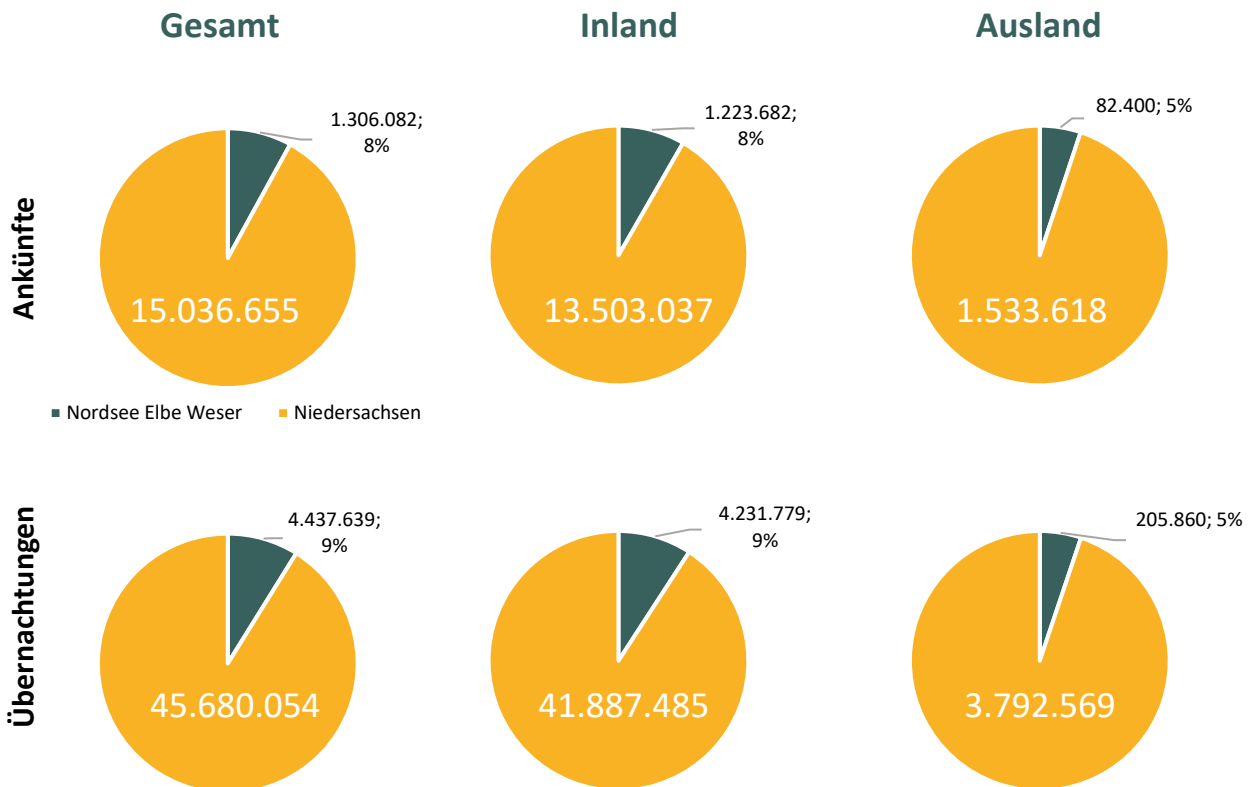
## Rückblick Übernachtungen 2019 bis 2023



\*2G und 3G-Regeln in Beherbergungs- und Freizeitbetrieben

## Entwicklung der letzten fünf Jahre





Anteil der Ankünfte und Übernachtungen am jeweiligen Gesamtaufkommen in Niedersachsen.

**Management Summary:**

- ✓ Übernachtungen (-3,0%) und Ankünfte (-1,1%) lagen 2023 unter dem Niveau von 2019
- ✓ Die meisten ausländischen Gäste kamen aus den Niederlanden (27.442), der Schweiz (7.326) und Polen (4.514)
- ✓ In Ferienhäusern/ -wohnungen (31%) und Campingplätzen (18%) lagen die Anteile der Übernachtungen über denen von Niedersachsen
- ✓ 2023 sind die Aufenthaltstage im Vergleich zu 2019 um 0,1 Tage zurückgegangen auf 3,4 Tage