



Allgemeine Informationen

- ✓ **Landkreise:** Osterholz, Stade, Rotenburg (Wümme), Wesermarsch, Cuxhaven
- ✓ **Einwohner:** 774.833
- ✓ **Fläche:** 6.869,44 km²
- ✓ **Tourismusintensität:** 5.915 ÜN/1.000 Einwohner
- ✓ **Größte Städte:** Cuxhaven (49.587 Einwohner) / Stade (48.658 Einwohner) / Buxtehude (40.939 Einwohner) / Osterholz-Scharmbeck (29.762 Einwohner) / Nordenham (26.409 Einwohner)
- ✓ **Kur- und Erholungsorte:** Bad Bederkesa, Bremervörde, Butjadingen (OT Tossens , Burhave - Fedderwardsiel), Cuxhaven (OT Duhnen, Döse, Grimmershörn), Dorum (OT Dorum-Neufeld), Otterndorf, Wingst, Wremen, Worpswede, Wurster Nordseeküste
- ✓ **Flüsse:** Elbe, Weser, Wümme, Hamme, Oste, Este, Jade
- ✓ **Geschützte Flächen:** Hohes Moor (ca. 6,4 km²), Ekelmoor (ca. 6,52 km²), Außendeich Nordkehdingen I (ca. 9,0 km²), Außendeich Nordkehdingen II (ca. 7,8 km²), Butjadinger Marsch (51,57 km²), Vogelschutzgebiet V65 Butjadingen (54,39 km²), noch vier weitere Moor-Gebiete (je unter 10 km²)

Top Attraktionen

- ✓ Cuxland: Weltnaturerbe (wunderschönes Gebiet zwischen Weser- und Elbmündung)
- ✓ Landkreis OHZ: Künstlerdorf Worpswede (am 19. Jahrhundert von Malern in eine Künstlerkolonie verwandelt)
- ✓ Landkreis ROW: Nordpfade, flach-weit-einzigartig (24 Flachland-Wanderwege)
- ✓ Wattenmeer (umfasst eine Fläche von insgesamt 11.500km²)
- ✓ Urlaubsregion Altes Land am Elbstrom: Obstanbaugebiet Altes Land & Hansestädte Stade und Buxtehude (das alte Land ist das größte zusammenhängende Obstanbaugebiet Deutschlands)
- ✓ Wesermarsch: Nordsee-Lagune Butjadingen (Nordsee-Perle am Jadebusen)

Aktivtourismus (ausgewählte Wege & Gewässer)

- ✓ **Radwege:** Wümme-Radweg, Radfernweg Hamburg-Bremen, Mönchsweg, Deutsche Fährstraße – Südteil, Radwanderweg Weites Land, Vom Teufelsmoor zum Wattenmeer, Elberadweg, Deutsche Sielroute, Weser-Radweg, Hunte-Radweg
- ✓ **Wanderwege:** Nordpfad Kuhbach-Oste, Nordpfad Ostetal, Nordpfad Kempowski Idylle, Nordpfad Hölzerbruch-Malse, Nordpfad Dör't Moor & 18 weitere Nordpfade, Langwarder Groden
- ✓ **Kanugewässer:** Geeste, Lune, Oste, Wümme, Este, Jade
- ✓ **Kanugewässer:** Weser, Große Aue, Hunte

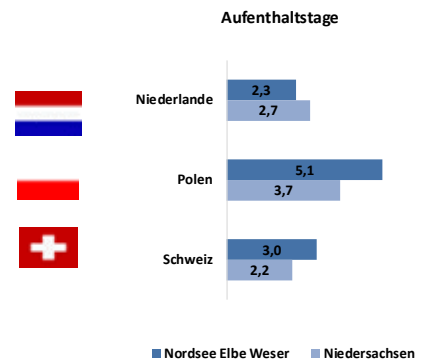
Saisonale Highlights

- ✓ **Frühling:** Altländer Blütentour
- ✓ **Sommer:** Hurricane Festival und Deichbrand
- ✓ **Herbst:** Harsfelder Herbstzauber
- ✓ **Winter:** Mit dem Moorexpress zum Weihnachtsmarkt Stade

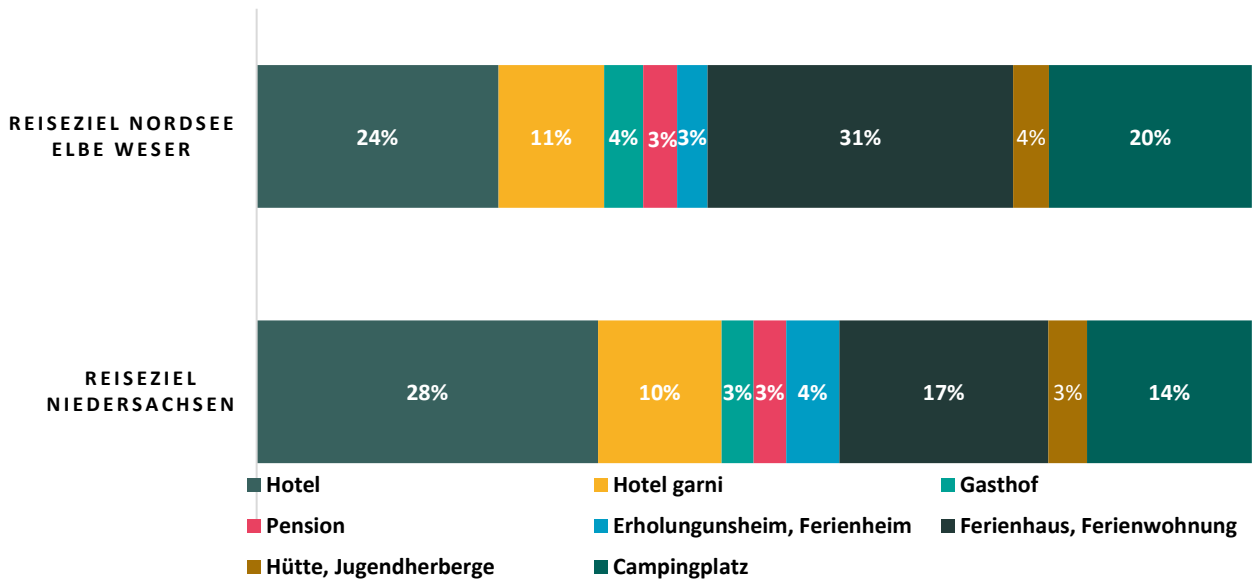
Tourismus-Entwicklung	2021	2022	2023	2024	2025	Entwicklung 2021-2025
Übernachtungen	3.340.271	4.373.504	4.437.639	4.481.067	4.583.249	+1.242.978
Veränderung zum Vorjahr	+3,4%	+30,9%	+1,5%	+1,0%	+2,3%	+37,2%
davon Übernachtungen aus dem Ausland	91.667	177.829	205.860	220.640	236.698	+145.031
	2,7%	4,1%	4,6%	4,9%	5,2%	+2,5%- Punkte
Ankünfte	859.885	1.245.580	1.306.082	1.345.762	1.375.743	+515.858
Veränderung zum Vorjahr	+2,8%	+44,9%	+4,9%	+3,0%	+2,2%	+60,0%
davon Ankünfte aus dem Ausland	29.308	69.489	82.400	88.220	90.332	+61.024
	3,4%	5,6%	6,3%	6,6%	6,6%	+3,2%- Punkte
Aufenthaltsdauer (Ø in Nächten)	3,9	3,5	3,4	3,3	3,3	-0,6
Geöffnete Beherbergungsbetriebe	432	518	509	519	521	+89

Tourismus ausländische Quellmärkte 2025 (Top 3)

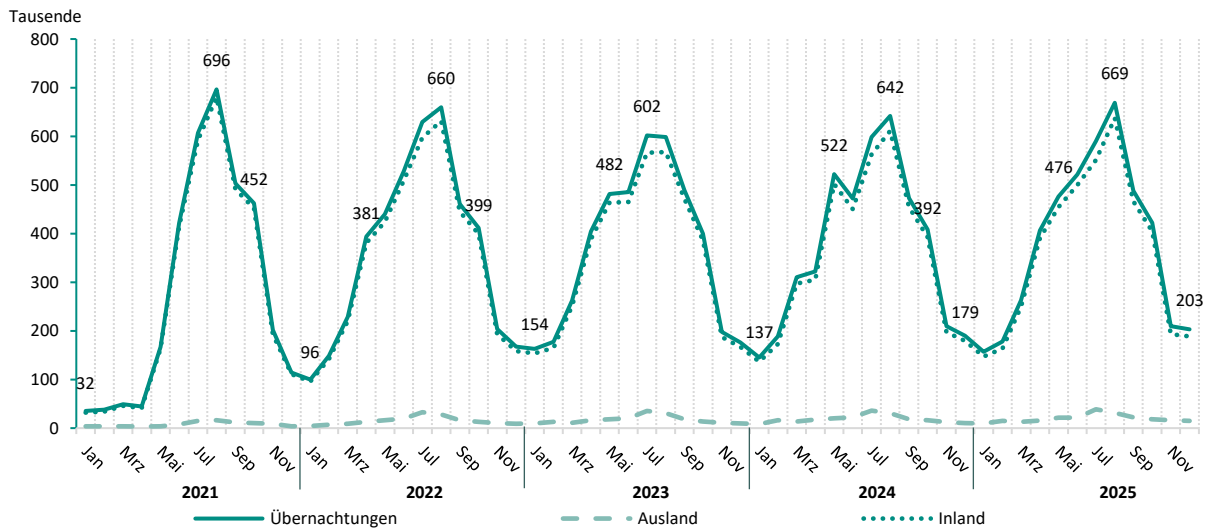
- ✓ **Niederlande** 64.342 Übernachtungen (Anteil: 27,2%)
- ✓ **Polen** 23.614 Übernachtungen (Anteil: 10,0%)
- ✓ **Schweiz** 23.559 Übernachtungen (Anteil: 10,0%)



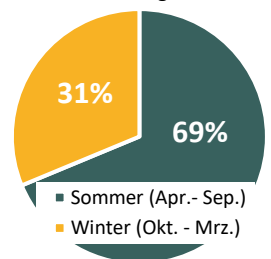
Unterkunftsart



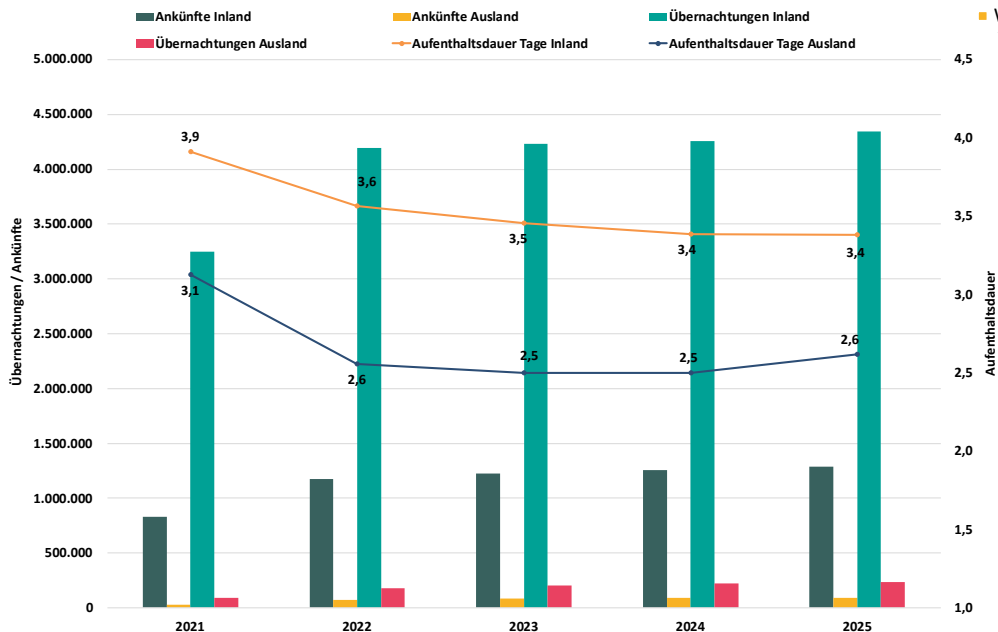
Rückblick Übernachtungen 2021 bis 2025

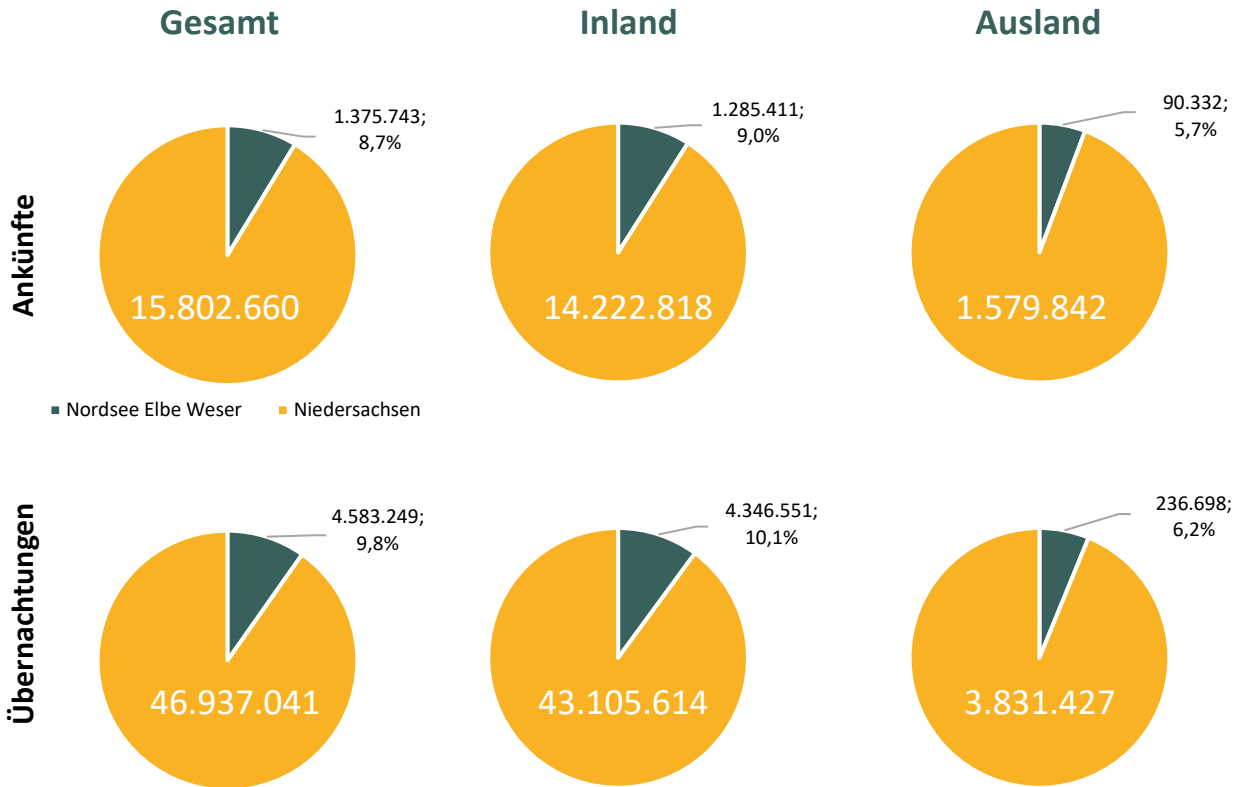


Saisonale Verteilung der Übernachtungen 2025

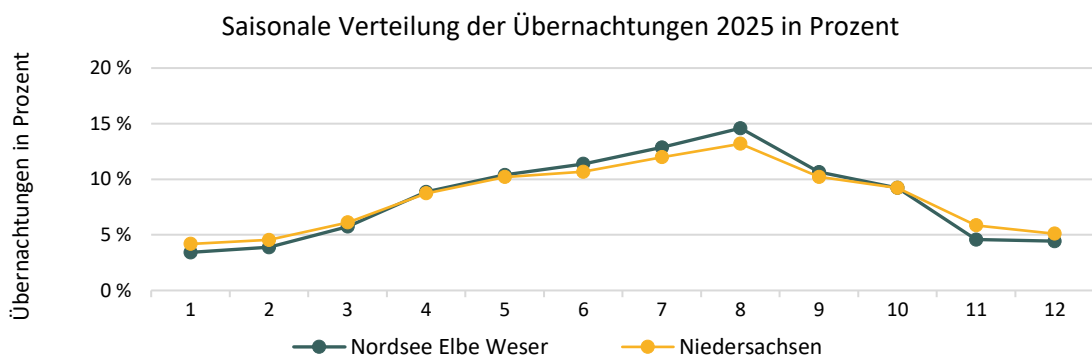


Entwicklung der letzten fünf Jahre





Anteil der Ankünfte und Übernachtungen am jeweiligen Gesamtaufkommen in Niedersachsen.



Management Summary:

1. Stetiges Wachstum mit Rekordniveau bei Übernachtungen und Ankünften

Die Region Nordsee Elbe Weser verzeichnete 2025 insgesamt 4,58 Mio. Übernachtungen und 1,38 Mio. Ankünfte. Gegenüber 2021 entspricht dies einem Zuwachs von +37 % bei Übernachtungen und +60 % bei Ankünften, was die nachhaltige Erholung und positive Entwicklung nach der Pandemie unterstreicht.

2. Zunehmende Internationalisierung des Tourismus

Der Anteil ausländischer Gäste stieg kontinuierlich auf 5,2 % der Übernachtungen und 6,6 % der Ankünfte. Wichtigste ausländische Quellmärkte sind Niederlande, Polen und die Schweiz, wobei die Niederlande mit Abstand dominieren.

3. Überdurchschnittliche Bedeutung von Ferienwohnungen und Camping

Ferienhäuser und -wohnungen (rund 31 % der Übernachtungen) sowie Campingplätze (20 %) spielen in der Region eine deutlich größere Rolle als im niedersächsischen Durchschnitt. Dies unterstreicht die hohe Bedeutung naturnaher und individueller Urlaubsformen.

4. Kürzere Aufenthaltsdauer bei steigender Reisetätigkeit

Trotz steigender Gästezahlen sank die durchschnittliche Aufenthaltsdauer in den letzten Jahren auf 3,3 Nächte. Dies deutet auf mehr, aber kürzere Reisen hin und erhöht die Bedeutung von Tages- und Kurzurlaubsangeboten.

5. Ausgeglichene Saisonstruktur mit geringer Saisonalität

Mit einer Saisonalitätskennziffer von 0,25 weist die Region eine vergleichsweise niedrige saisonale Abhängigkeit auf (Niedersachsen gesamt: 0,2). Rund 31 % der Übernachtungen entfallen auf die Wintermonate, was die Attraktivität als Ganzjahresdestination unterstreicht.