



### Allgemeine Informationen

- ✓ **Landkreise:** Cloppenburg, Vechta
- ✓ **Einwohner:** 327.333
- ✓ **Fläche:** 2.230,99 km<sup>2</sup>
- ✓ **Tourismusintensität:** 2.772 ÜN/1000 Einwohner
- ✓ **Größte Städte:** Cloppenburg (37.258 Einwohner) / Vechta (34.062 Einwohner)
- ✓ **Kur- und Erholungsorte:** Barßel, Lönigen
- ✓ **Flüsse:** Hase, Hunte, Soeste
- ✓ **Geschützte Flächen:** Naturpark Dümmer (ca. 472 km<sup>2</sup>) / Thülsfelder Talsperre (ca. 4,62 km<sup>2</sup>) / Wildeshäuser Geest (ca. 1.554 km<sup>2</sup>)

### Top Attraktionen

- ✓ Boxenstopp-Route (300 Kilometer langer Radfernweg durch das Oldenburger Münsterland)
- ✓ Straße der Megalithkultur (Das Leben der Menschen vor 5000 Jahren besser verstehen)
- ✓ Museums- und Mooreisenbahnen (beeindruckende Bahnen bestaunen)
- ✓ Dümmer See (Erholungsgebiet mitten im Naturpark Dümmer)
- ✓ Erholungsgebiet Thülsfelder Talsperre (große Talsperre mit einem Stauinhalt von 10,9 Millionen Kubikmetern)

### Aktivtourismus (ausgewählte Wege & Gewässer)

- ✓ **Radwege:** Hunte Radweg, Radroute der Megalithkultur, Boxenstopp-Route, 3-Seen-Route
- ✓ **Kanugewässer:** Hase, Hunte

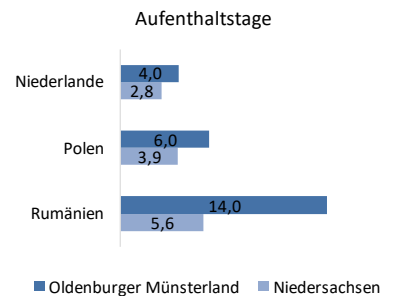
### Saisonale Highlights

- ✓ **Frühling:** Dammer Carneval
- ✓ **Sommer:** Tante Mia tanzt-Festival
- ✓ **Herbst:** Erntestart Grünkohl
- ✓ **Winter:** Boßeln

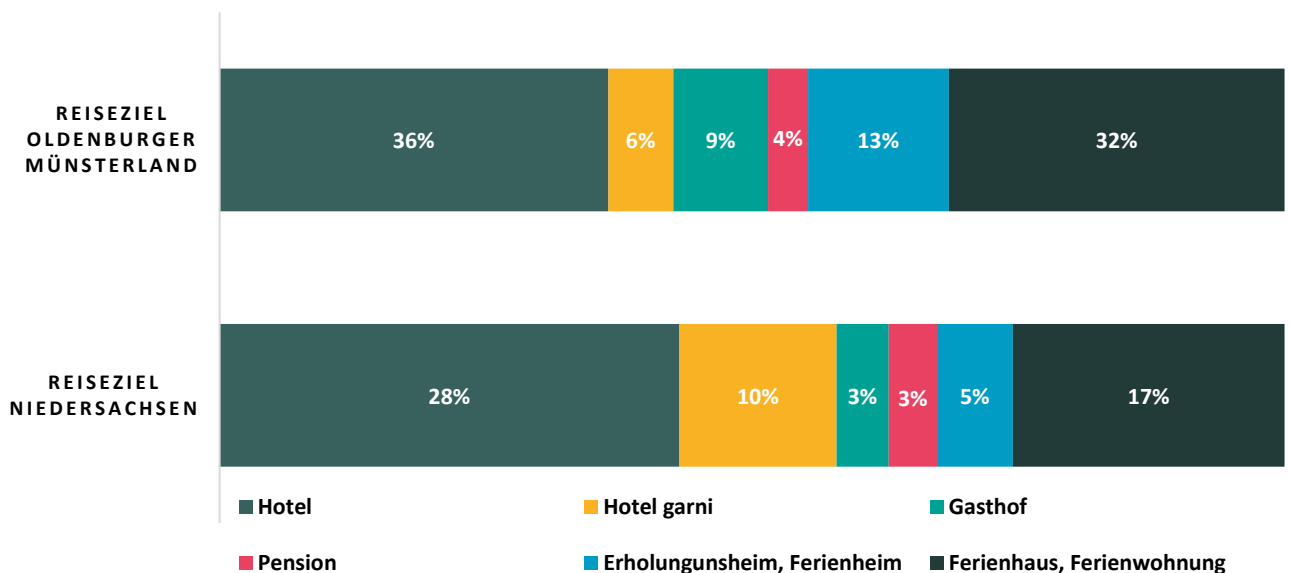
Tourismus-Entwicklung	2019	2020	2021	2022	2023	Entwicklung 2019-2023
Übernachtungen	857.487	548.149	599.651	882.508	907.435	+49.948
Veränderung zum Vorjahr	3,0%	-36,1%	9,4%	47,2%	2,8%	+/- 0,0%
davon Übernachtungen aus dem Ausland	148.157	77.300	58.239	136.658	156.188	8.031
	17,3%	14,1%	9,7%	15,5%	17,2%	-0,1%- Punkte
Ankünfte	331.859	181.104	191.342	314.645	332.788	+929
Veränderung zum Vorjahr	5,2%	-45,4%	5,7%	64,4%	5,8%	+/- 0,0%
davon Ankünfte aus dem Ausland	44.530	17.863	15.659	38.116	45.445	+915
	13,4%	9,9%	8,2%	12,1%	13,7%	+0,2%- Punkte
Aufenthaltsdauer (Ø in Nächten)	2,6	3,0	3,1	2,8	2,7	+0,1
Geöffnete Beherbergungsbetriebe	137	128	117	136	136	-1

## Tourismus ausländische Quellmärkte 2023 (Top 3)

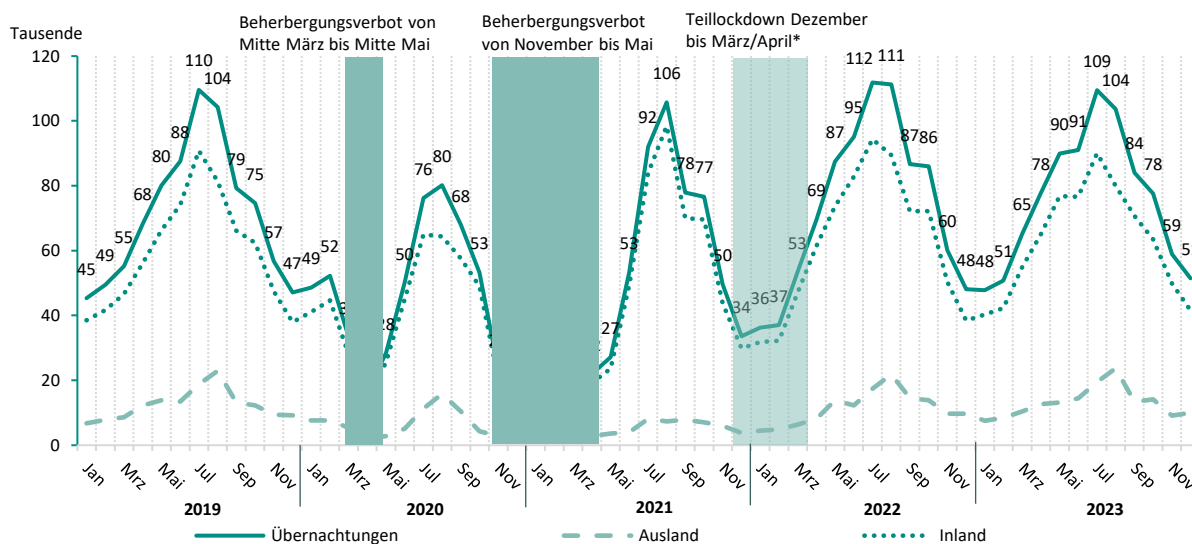
- ✓ **Niederlande** 86.163 Übernachtungen (Anteil: 55,2%)
- ✓ **Polen** 13.807 Übernachtungen (Anteil: 5,0%)
- ✓ **Rumänien** 10.218 Übernachtungen (Anteil: 6,5%)



## Unterkunftsart

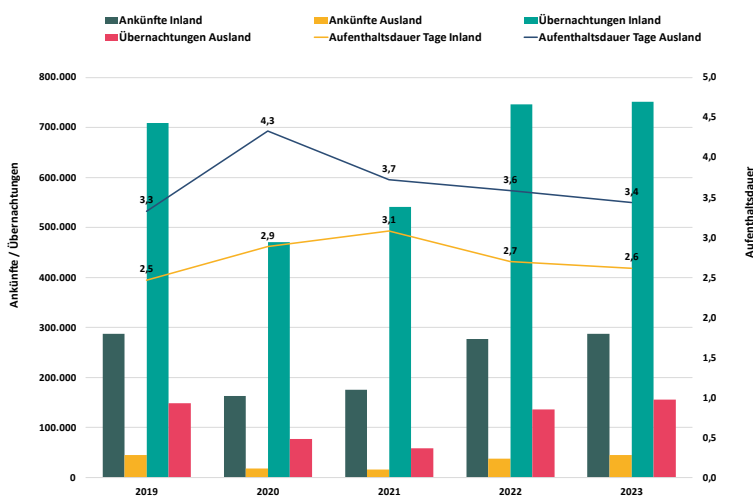


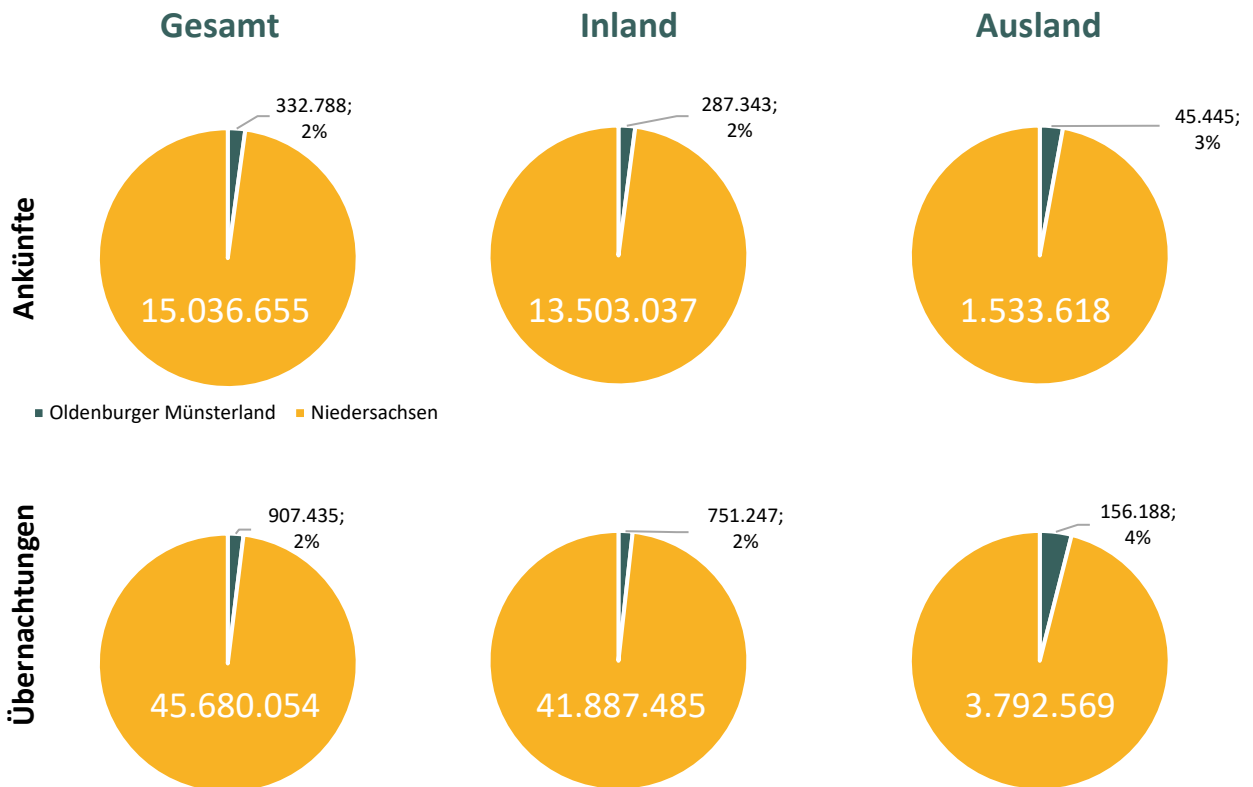
## Rückblick Übernachtungen 2019 bis 2023



\*2G und 3G-Regeln in Beherbergungs- und Freizeitbetrieben

## Entwicklung der letzten fünf Jahre





Anteil der Ankünfte und Übernachtungen am jeweiligen Gesamtaufkommen in Niedersachsen.

### Management Summary:

- ✓ Übernachtungen (+/-0%) und Ankünfte (+/-0%) waren zum Jahr 2019 unverändert
- ✓ Die meisten ausländischen Gäste kamen aus den Niederlanden (21.706), Polen (2.287) und Rumänien (728)
- ✓ In Hotels (37%) und Ferienhäuser/-wohnungen (32%) fanden die meisten Übernachtungen im Vergleich zu Niedersachsen statt
- ✓ 2023 stiegen die Aufenthaltstage (2,7 Tage) im Vergleich zu 2019 um 0,1 Tage