



Allgemeine Informationen

- ✓ **Landkreis:** Osnabrück und **Stadt** Osnabrück
- ✓ **Einwohner:** 520.187
- ✓ **Fläche:** 2.241,39 km²
- ✓ **Tourismusintensität:** 4.529 ÜN/1.000 Einwohner
- ✓ **Größte Städte:** Osnabrück (165.938 Einwohner) / Melle (46.467 Einwohner) / Bramsche (27.919 Einwohner)
- ✓ **Kur- und Erholungsorte:** Ankum, Bad Essen, Bad Iburg, Bad Laer, Bad Rothenfelde, Bippen, Bissendorf, Fürstenau, Hagen am Teutoburger Wald, Rieste
- ✓ **Flüsse:** Ems, Hase, Hunte
- ✓ **Geschützte Flächen:** TERRA.vita Naturpark Teutoburger Wald (ca. 1.500km²)

Top Attraktionen

- ✓ Museum und Park Kalkriese (archäologische Ausgrabungen auf dem 20 Hektar großen Park)
- ✓ Friedensstadt Osnabrück mit Zoo (1648 wurde in Osnabrück der westfälische Frieden beschlossen)

Aktivtourismus (ausgewählte Wege & Gewässer)

- ✓ **Radwege:** Grenzgängerroute Teuto-Ems, Brückenradweg Osnabrück – Bremen, Friedensroute Münster-Osnabrück, Hunte-Radweg
- ✓ **Wanderwege:** Hünenweg, Ahornweg, Der DIVA-Walk (durch das Wiehengebirge zu den Saurierfährten), Mühlenweg am Wiehengebirge
- ✓ **Kanugewässer:** Hunte, Hase, Ems

Saisonale Highlights

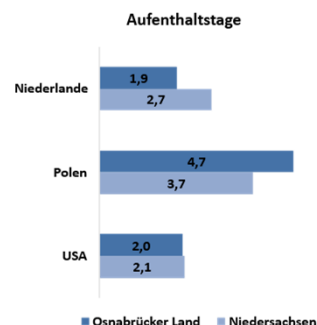
- ✓ **Frühling:** Verirren im Erlebnisland Irrgarten Alfsee
- ✓ **Sommer:** City-Trip nach Osnabrück
- ✓ **Herbst:** Entspannen in der Therme in Bad Rothenfelde
- ✓ **Winter:** Weihnachtsmärkte im Osnabrücker Land

Entwicklung der wichtigsten touristischen Kennzahlen - 2021 bis 2025

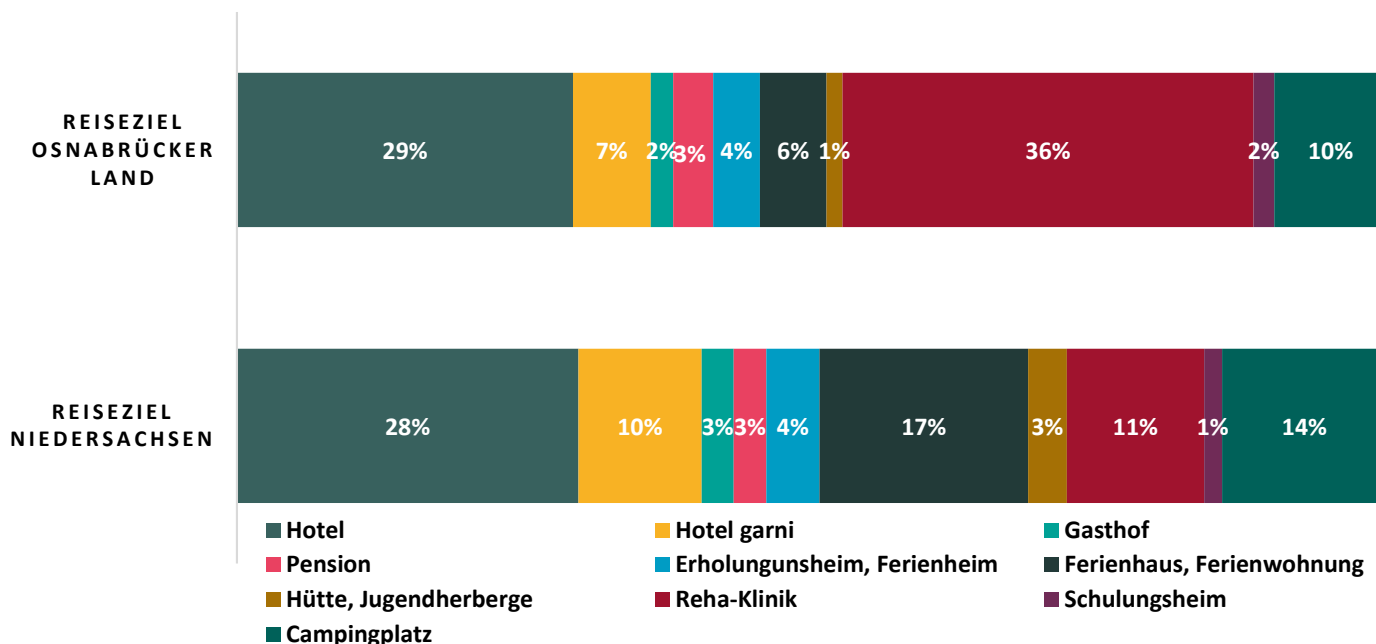
Tourismus-Entwicklung	2021	2022	2023	2024	2025	Entwicklung 2021-2025
Übernachtungen	1.621.756	2.072.623	2.262.483	2.307.242	2.356.162	+734.406
Veränderung zum Vorjahr	+7,7%	+27,8%	+9,2%	+2,0%	+2,1%	+45,3%
davon Übernachtungen aus dem Ausland	103.715	183.306	177.333	166.830	178.766	+75.051
	6,4%	8,8%	7,8%	7,2%	7,6%	+1,2%- Punkte
Ankünfte	411.150	633.683	705.678	717.192	736.364	+325.214
Veränderung zum Vorjahr	+2,9%	+54,1%	+11,4%	+1,6%	+2,7%	+79,1%
davon Ankünfte aus dem Ausland	41.708	65.230	82.310	80.431	87.253	+45.545
	10,1%	10,3%	11,7%	11,2%	11,8%	+1,7%- Punkte
Aufenthaltsdauer (Ø in Nächten)	3,9	3,3	3,2	3,2	3,2	-0,7
Geöffnete Beherbergungsbetriebe	176	195	195	194	199	+23

Tourismus ausländische Quellmärkte 2025 - Top 3

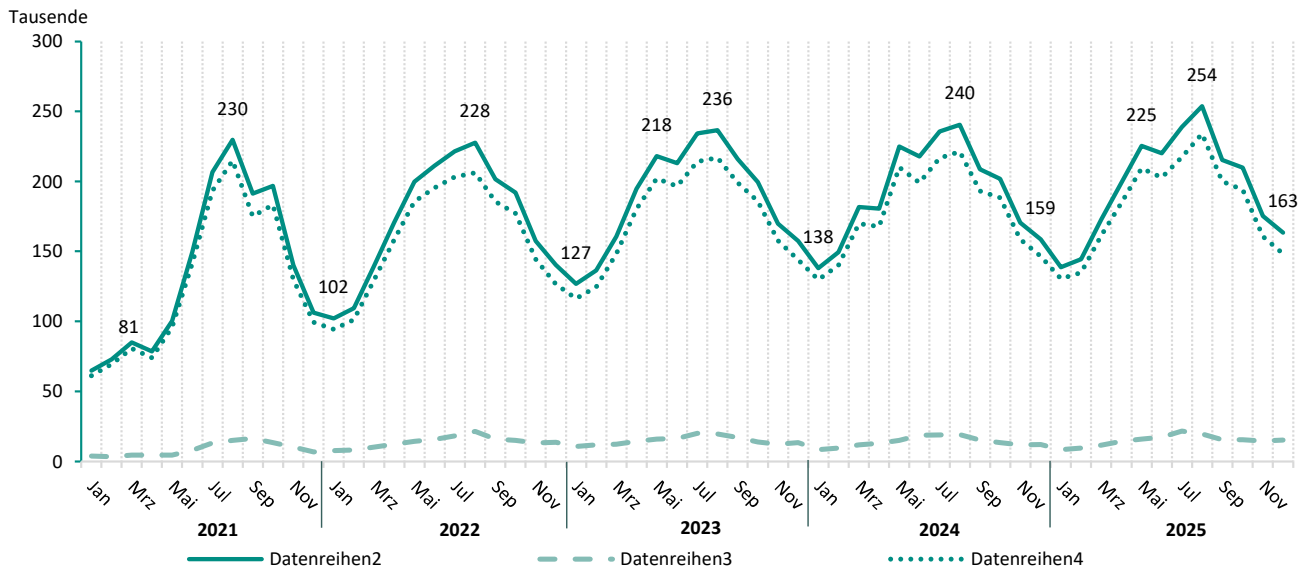
- ✓ **Niederlande** 50,781 Übernachtungen (Anteil: 28,4%)
- ✓ **Polen** 20.188 Übernachtungen (Anteil: 11,3%)
- ✓ **USA** 9.921 Übernachtungen (Anteil: 5,5%)



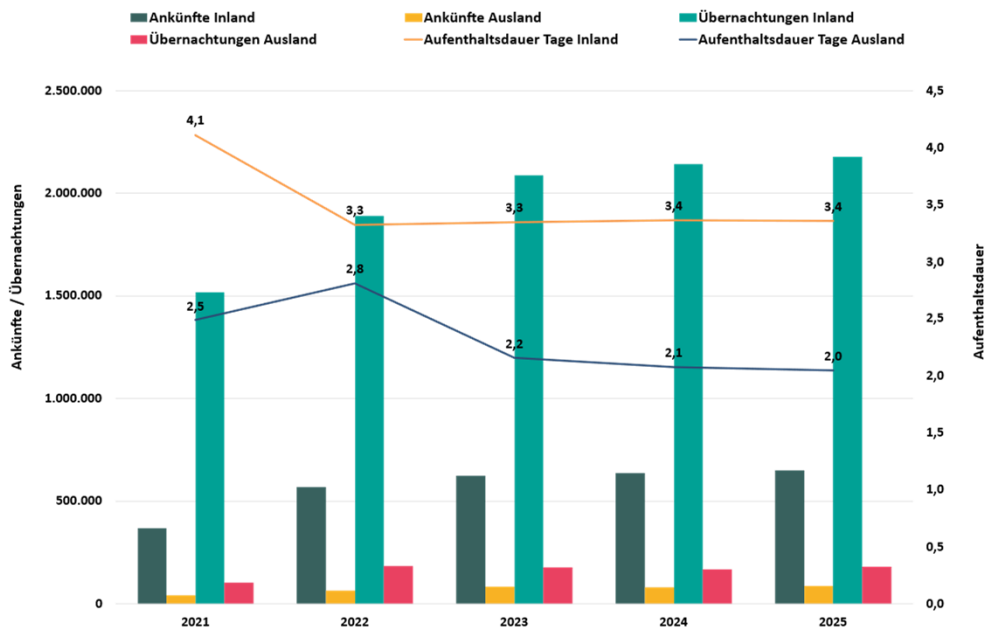
Unterkunftsart



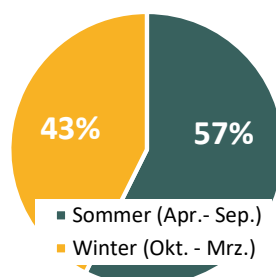
Monatliche Entwicklung der Übernachtungen - 2021 bis 2025



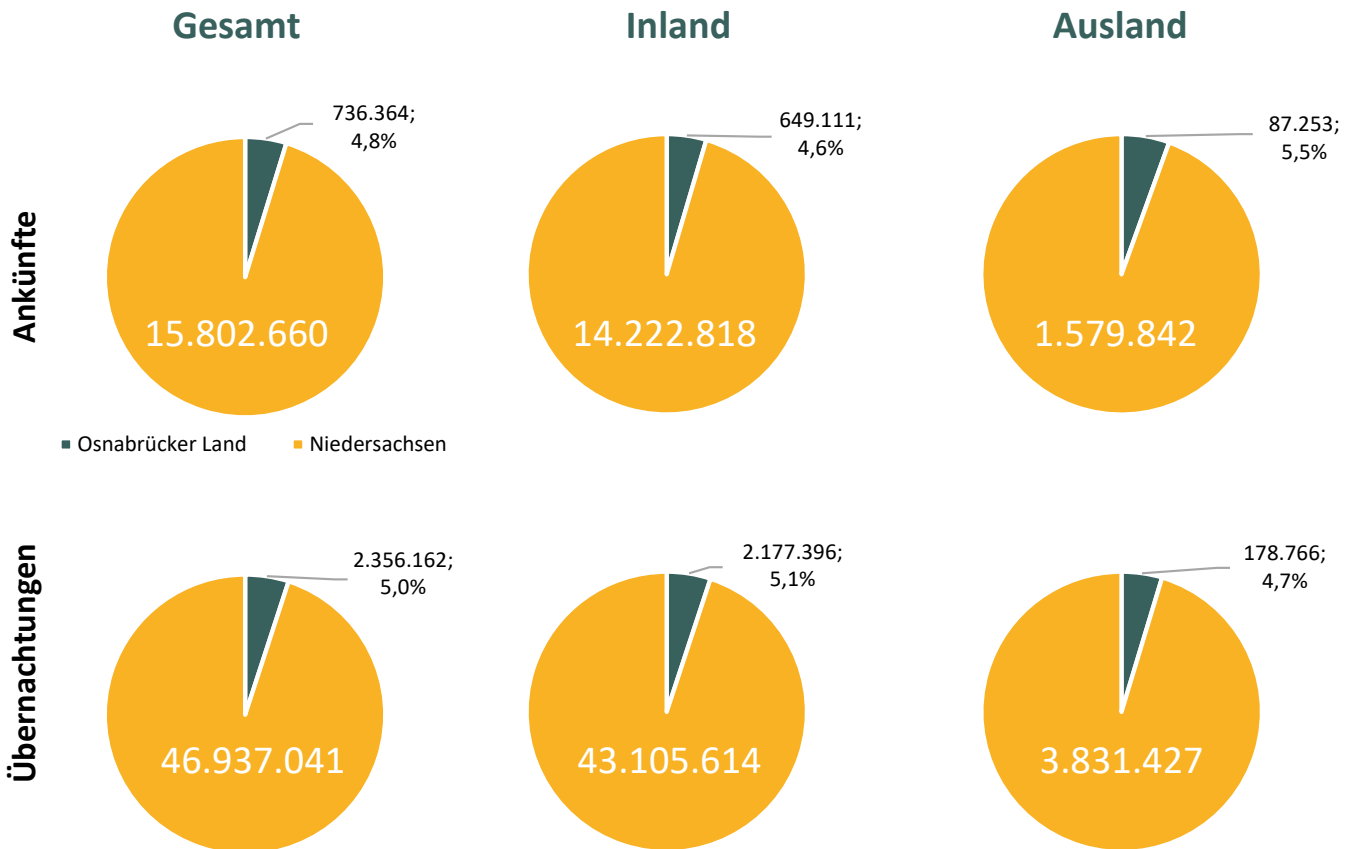
Entwicklung der Ankünfte, Übernachtungen und Aufenthaltsdauer - 2021 bis 2025



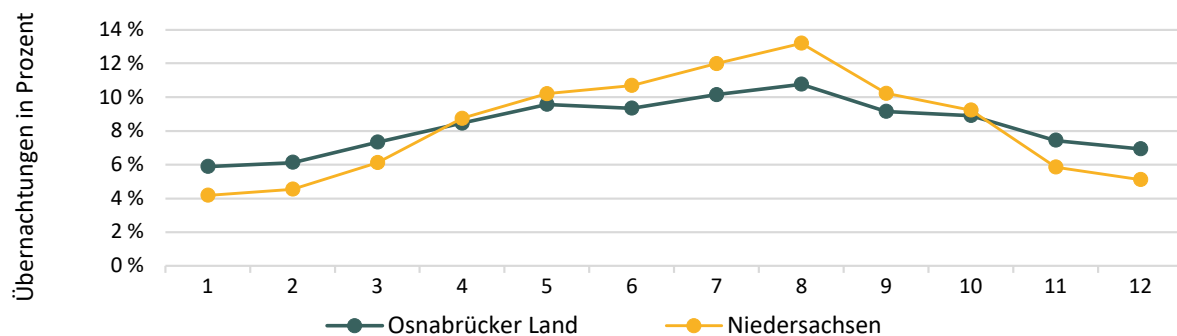
Saisonale Verteilung der Übernachtungen 2025



Anteil der Ankünfte und Übernachtungen am jeweiligen Gesamtaufkommen in Niedersachsen



Saisonale Verteilung der Übernachtungen 2025 in Prozent



Management Summary:

1. **Übernachtungen erstmals über Vorkrisenniveau – Ankünfte noch verhalten**

2025 wurden 2,36 Mio. Übernachtungen erzielt; damit liegt das Osnabrücker Land erstmalig deutlich über dem Niveau von 2019. Die Ankünfte (736.364) haben das Vorkrisenniveau dagegen noch nicht vollständig erreicht, was auf eine weiterhin vergleichsweise geringe Besuchsfrequenz mit stabilen Aufenthalten hindeutet.

2. **Solides Wachstum seit 2021, aber abflachende Dynamik**

Seit 2021 stiegen die Übernachtungen um +45,3 %, die Ankünfte um +79,1 %. Die jährlichen Wachstumsraten haben sich zuletzt jedoch deutlich abgeschwächt (2025: +2,1 % ÜN / +2,7 % Ankünfte), was auf eine Phase der Konsolidierung hindeutet.

3. **Gesundheits- und Kursegment als tragende Säule**

Ein Alleinstellungsmerkmal ist der hohe Anteil der Reha Kliniken, auf die rund 35 % der Übernachtungen entfallen. Das Osnabrücker Land profitiert somit stark vom Gesundheits-, Kur- und Präventionstourismus und weist mit durchschnittlich 3,2 Nächten strukturell längere Aufenthalte auf.

4. **Auslandstourismus mit moderatem, stabilen Anteil**

Der Auslandsanteil liegt bei 7,6 % der Übernachtungen und 11,8 % der Ankünfte. Wichtigste Quellmärkte sind die Niederlande, Polen sowie die USA, was auf ein gemischtes Nah- und Fernmarktpprofil schließen lässt.

5. **Geringe Saisonalität stabilisiert Auslastung**

Die saisonale Nachfrage ist ausgeglichen (57 % Sommer / 43 % Winter). Mit einem Saisonalitätsindex von 0,1 liegt das Osnabrücker Land deutlich unter dem Niedersachsen-Durchschnitt und verfügt über einen klaren Wettbewerbsvorteil bei Ganzjahresauslastung.

Quellen: ©Landesamt für Statistik Niedersachsen / www.osnabruecker-land.de