



## Allgemeine Informationen

- ✓ **Landkreis:** Osnabrück und Stadt Osnabrück
- ✓ **Einwohner:** 525.717
- ✓ **Fläche:** 2.241,39 km<sup>2</sup>
- ✓ **Tourismusintensität:** 3.085 ÜN/1.000 Einwohner
- ✓ **Größte Städte:** Osnabrück (164.014 Einwohner) / Melle (46.823 Einwohner) / Bramsche (32.080 Einwohner)
- ✓ **Kur- und Erholungsorte:** Ankum, Bad Essen, Bad Iburg, Bad Laer, Bad Rothenfelde, Bippen, Bissendorf (OT Schleddehausen), Hagen am Teutoburger Wald, Rieste
- ✓ **Flüsse:** Ems, Hase, Hunte
- ✓ **Geschützte Flächen:** TERRA.vita Naturpark Teutoburger Wald (ca. 1.500km<sup>2</sup>)

## Top Attraktionen

- ✓ Museum und Park Kalkriese (archäologische Ausgrabungen auf dem 20 Hektar großen Park)
- ✓ Friedensstadt Osnabrück mit Zoo (1648 wurde in Osnabrück der westfälische Frieden beschlossen)

## Aktivtourismus (ausgewählte Wege & Gewässer)

- ✓ Radwege: Grenzgängerroute Teuto-Ems, Brückenradweg Osnabrück – Bremen, Friedensroute Münster-Osnabrück, Hunte-Radweg
- ✓ Wanderwege: Hünenweg, Ahornweg, Der DIVA-Walk (durch das Wiehengebirge zu den Saurierfährten), Mühlenweg am Wiehengebirge
- ✓ Kanugewässer: Hunte, Hase, Ems

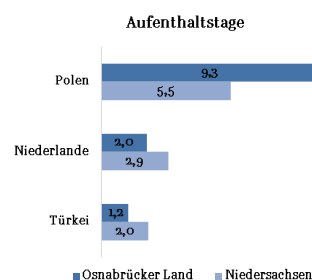
## Saisonale Highlights

- ✓ Frühling: Verirren im Erlebnisland Irrgarten Alfsee
- ✓ Sommer: City-Trip nach Osnabrück
- ✓ Herbst: Entspannen in der Therme in Bad Rothenfelde
- ✓ Winter: Weihnachtsmärkte im Osnabrücker Land

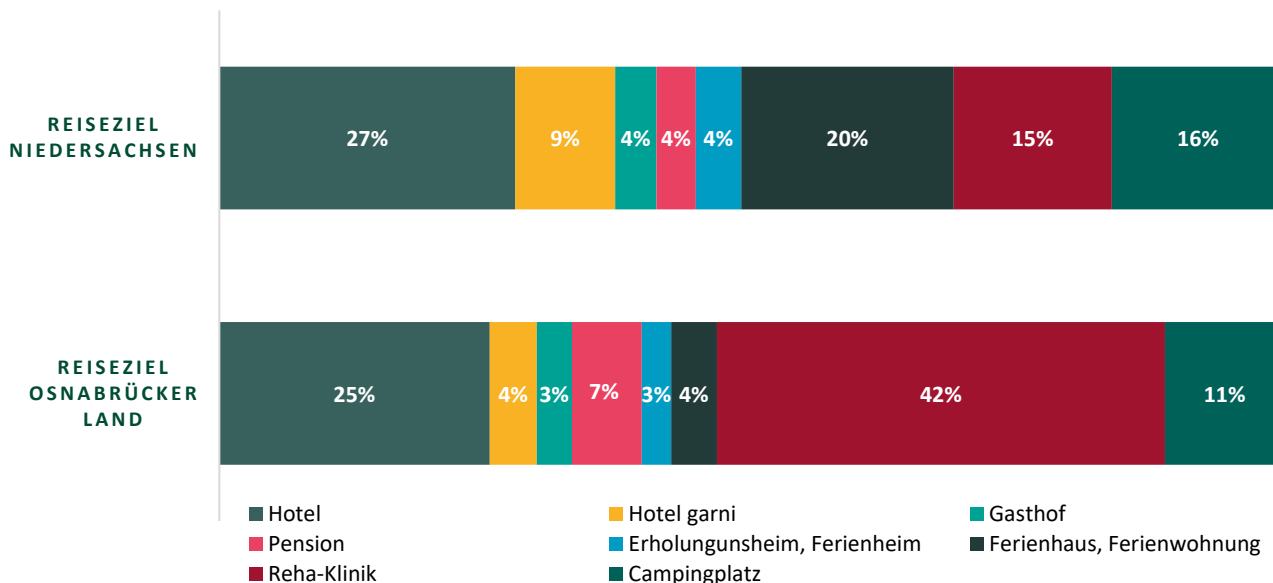
Tourismus-Entwicklung	2017	2018	2019	2020	2021	Entwicklung 2017-2021
Übernachtungen	2.179.114	2.228.918	2.304.697	1.505.692	1.621.756	-557.358
Veränderung zum Vorjahr	-55,4%	2,3%	3,4%	-34,7%	7,7%	-25,6%
davon Übernachtungen aus dem Ausland	394.890	181.570	185.526	93.894	103.715	-291.175
	18,1%	8,1%	8,0%	6,2%	6,4%	-11,7% - Punkte
Ankünfte	739.432	767.215	775.356	399.651	411.150	-328.282
Veränderung zum Vorjahr	-52,9%	3,8%	1,1%	-48,5%	2,9%	-44,4%
davon Ankünfte aus dem Ausland	85.903	(90.224)	92.599	38.182	41.708	-44.195
	11,6%	11,8%	11,9%	9,6%	10,1%	-1,5% - Punkte
Aufenthaltsdauer (Ø in Nächten)	2,9	2,9	3,0	3,8	3,9	+1,0
Geöffnete Beherbergungsbetriebe	208	214	214	187	176	-32

## Tourismus ausländische Quellmärkte 2021 (Top 3)

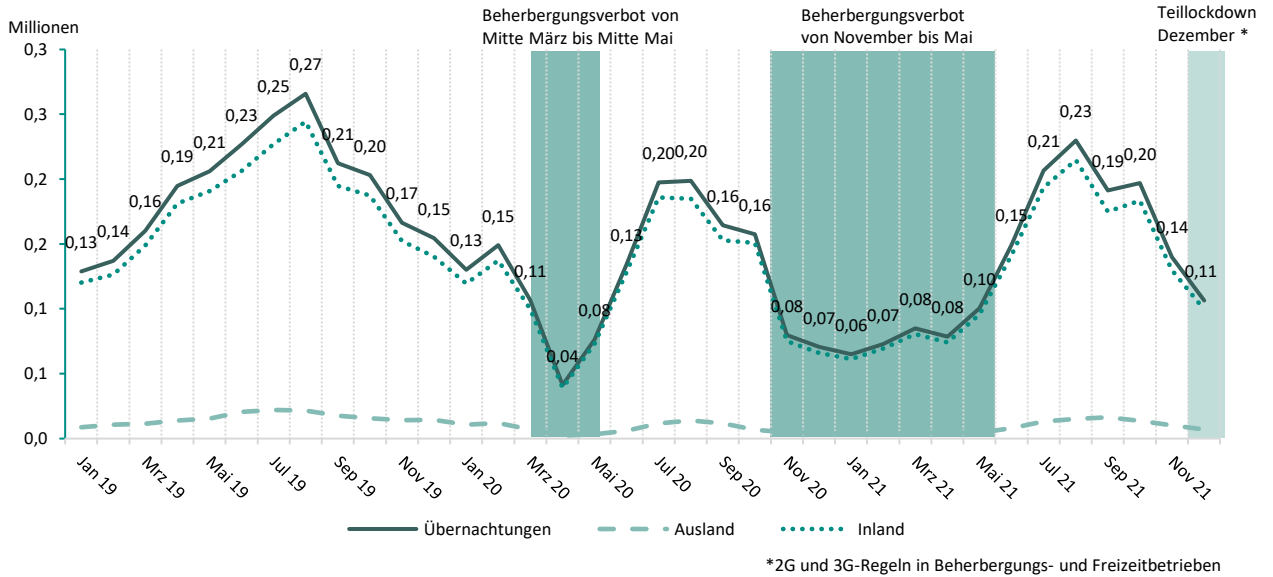
- ✓ **Polen** 27.612 Übernachtungen (Anteil: 26,6%)
- ✓ **Niederlande** 24.639 Übernachtungen (Anteil: 23,8%)
- ✓ **Türkei** 4.274 Übernachtungen (Anteil: 4,1%)



## Unterkunftsart

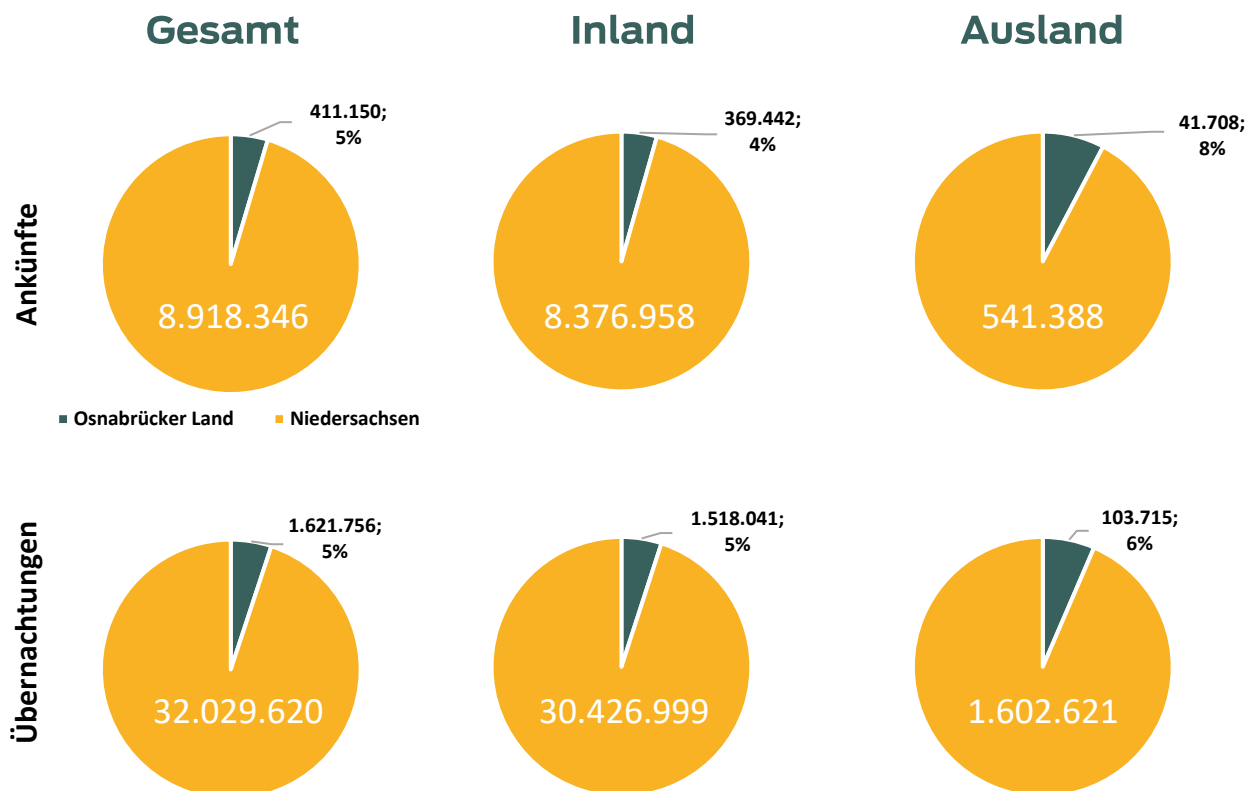


## Rückblick 2 Jahre Corona - Osnabrücker Land



## Entwicklung der letzten fünf Jahre





Anteil der Ankünfte und Übernachtungen am jeweiligen Gesamtaufkommen in Niedersachsen.

## Management Summary:

- ✓ Übernachtungen (-29,6%) und Ankünfte (-47,0%) lagen 2021 unter dem Niveau von 2019
- ✓ Die meisten ausländischen Gäste kamen aus den Niederlanden (12.633), der Türkei (3.687) und Polen (2.965)
- ✓ In Reha-Kliniken (42%) und Pensionen (7%) fanden die meisten Übernachtungen im Vergleich zu Niedersachsen statt
- ✓ 2020 und 2021 stiegen die Aufenthaltstage aus dem Inland im Vergleich zu 2019 um 1,0 Tage