



Allgemeine Informationen

- ✓ **Landkreis:** Osnabrück und Stadt Osnabrück
- ✓ **Einwohner:** 533.663
- ✓ **Fläche:** 2.241,39 km²
- ✓ **Tourismusintensität:** 3.884 ÜN/1.000 Einwohner
- ✓ **Größte Städte:** Osnabrück (166.114 Einwohner) / Melle (47.241 Einwohner) / Bramsche (33.601 Einwohner)
- ✓ **Kur- und Erholungsorte:** Ankum, Bad Essen, Bad Iburg, Bad Laer, Bad Rothenfelde, Bippen, Bissendorf (OT Schleddehausen), Hagen am Teutoburger Wald, Rieste
- ✓ **Flüsse:** Ems, Hase, Hunte
- ✓ **Geschützte Flächen:** TERRA.vita Naturpark Teutoburger Wald (ca. 1.500km²)

Top Attraktionen

- ✓ Museum und Park Kalkriese (archäologische Ausgrabungen auf dem 20 Hektar großen Park)
- ✓ Friedensstadt Osnabrück mit Zoo (1648 wurde in Osnabrück der westfälische Frieden beschlossen)

Aktivtourismus (ausgewählte Wege & Gewässer)

- ✓ Radwege: Grenzgängerroute Teuto-Ems, Brückenradweg Osnabrück – Bremen, Friedensroute Münster-Osnabrück, Hunte-Radweg
- ✓ Wanderwege: Hünenweg, Ahornweg, Der DIVA-Walk (durch das Wiehengebirge zu den Saurierfährten), Mühlenweg am Wiehengebirge
- ✓ Kanugewässer: Hunte, Hase, Ems

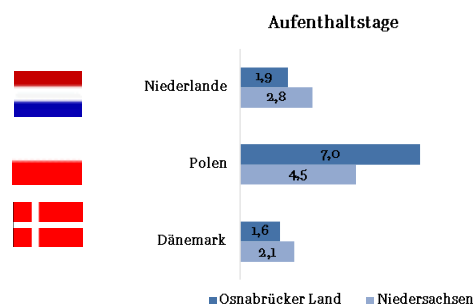
Saisonale Highlights

- ✓ Frühling: Verirren im Erlebnisland Irrgarten Alfsee
- ✓ Sommer: City-Trip nach Osnabrück
- ✓ Herbst: Entspannen in der Therme in Bad Rothenfelde
- ✓ Winter: Weihnachtsmärkte im Osnabrücker Land

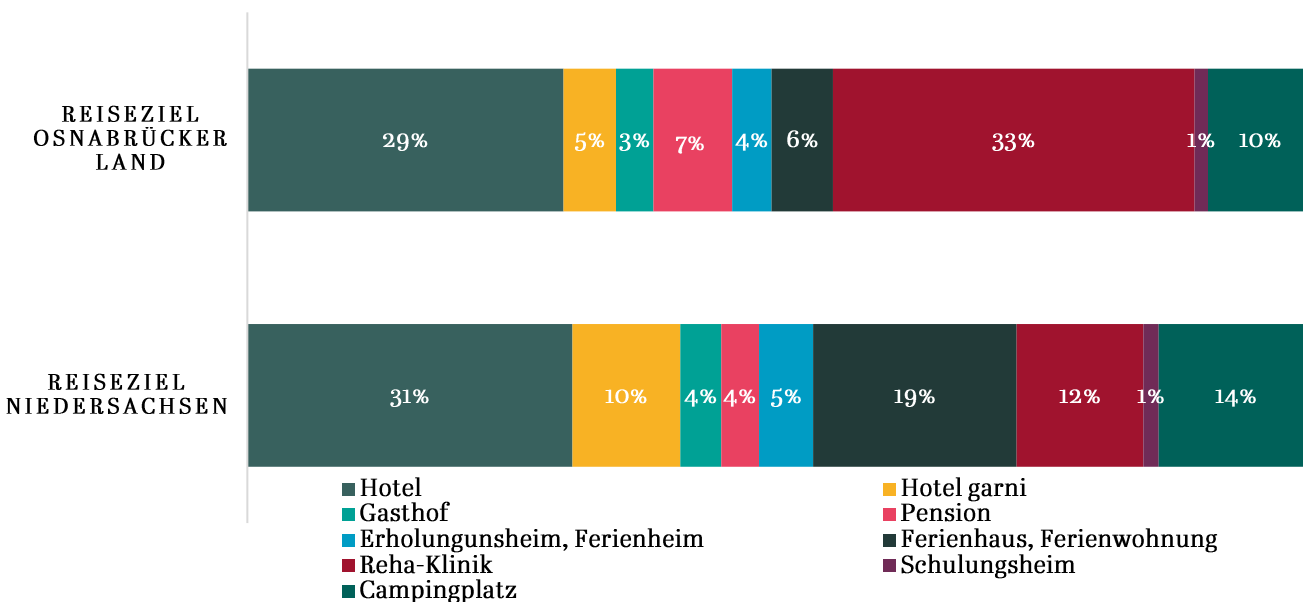
Tourismus-Entwicklung	2018	2019	2020	2021	2022	Entwicklung 2018-2022
Übernachtungen	2.228.918	2.304.697	1.505.692	1.621.756	2.072.623	-156.295
Veränderung zum Vorjahr	2,3%	3,4%	-34,7%	7,7%	27,8%	-7,0%
davon Übernachtungen aus dem Ausland	181.570	185.526	93.894	103.715	183.306	+1.736
	8,1%	8,0%	6,2%	6,4%	8,8%	+0,7%- Punkte
Ankünfte	767.215	775.356	399.651	411.150	633.683	-133.532
Veränderung zum Vorjahr	3,8%	1,1%	-48,5%	2,9%	54,1%	-17,4%
davon Ankünfte aus dem Ausland	90.224	92.599	38.182	41.708	65.230	-24.994
	11,8%	11,9%	9,6%	10,1%	10,3%	-1,5%- Punkte
Aufenthaltsdauer (Ø in Nächten)	2,9	3,0	3,8	3,9	3,3	+0,4
Geöffnete Beherbergungsbetriebe	214	214	187	176	195	-19

Tourismus ausländische Quellmärkte 2022 (Top 3)

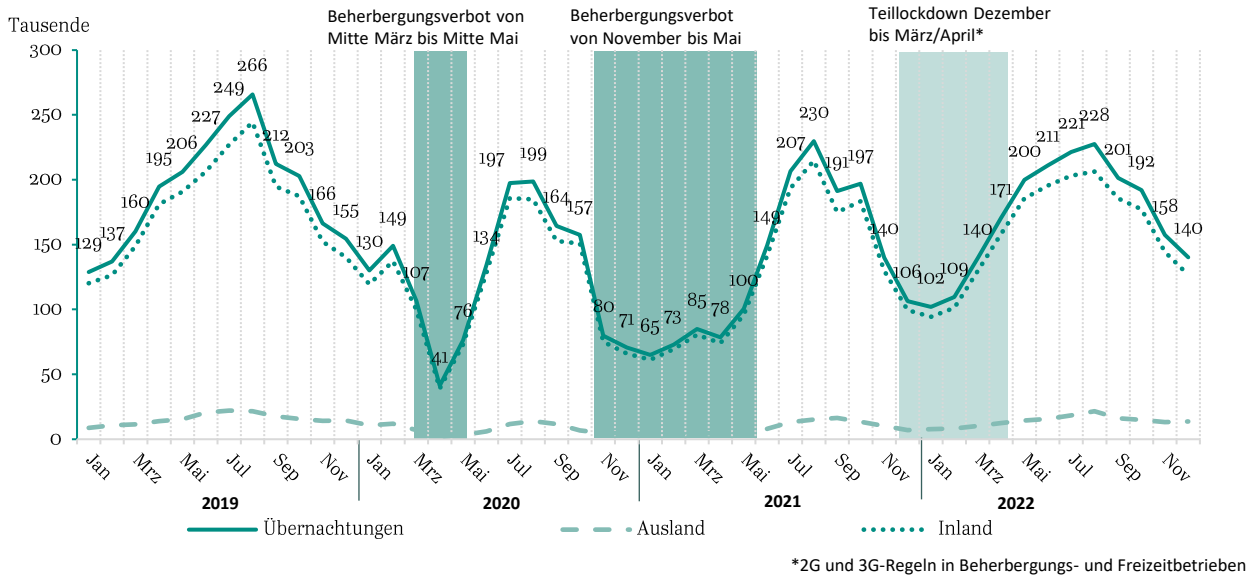
- ✓ **Niederlande** 46.146 Übernachtungen (Anteil: 27,9%)
- ✓ **Polen** 27.037 Übernachtungen (Anteil: 16,3%)
- ✓ **Dänemark** 7.399 Übernachtungen (Anteil: 4,5%)



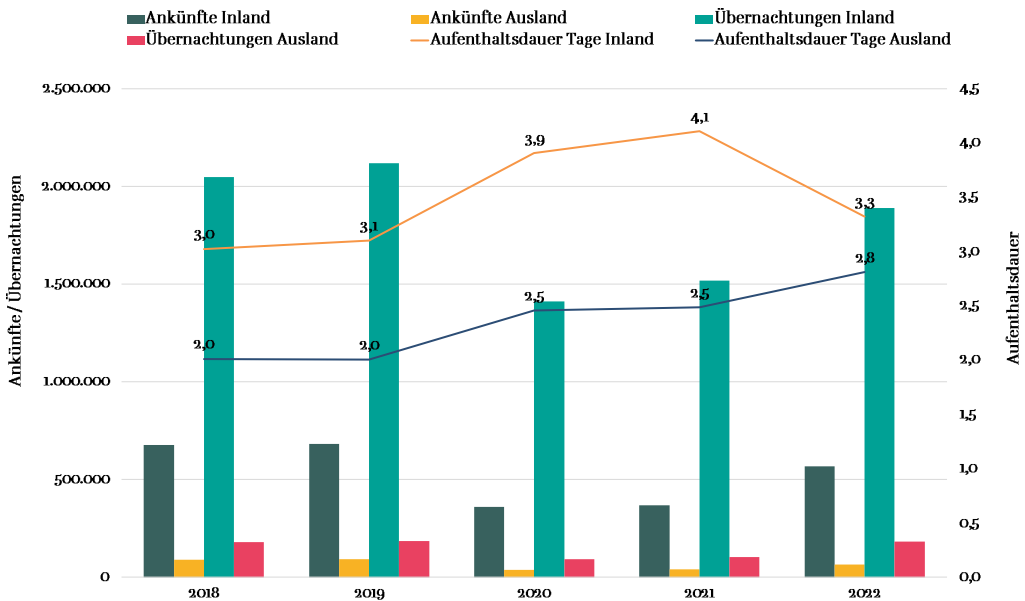
Unterkunftsart

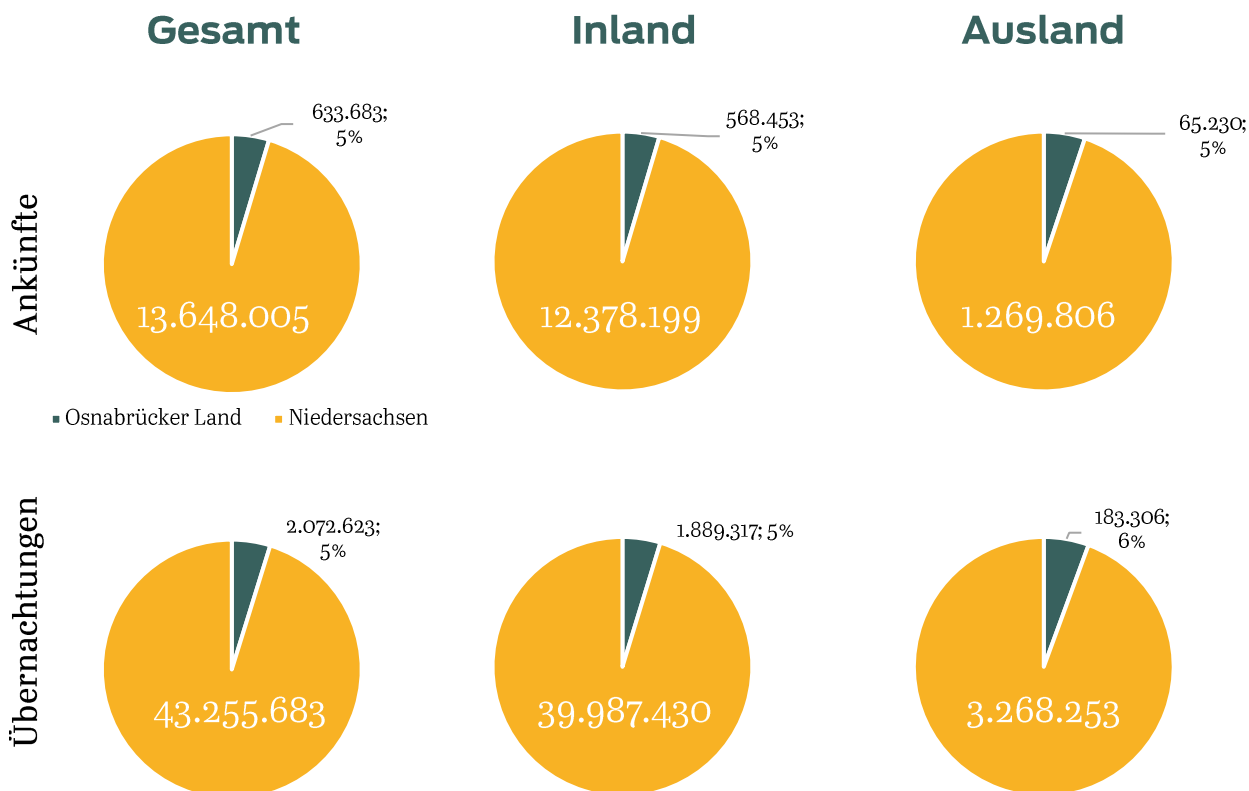


Rückblick 3 Jahre Corona - Osnabrücker Land



Entwicklung der letzten fünf Jahre





Anteil der Ankünfte und Übernachtungen am jeweiligen Gesamtaufkommen in Niedersachsen.

Management Summary:

- ✓ Übernachtungen (-10,1%) und Ankünfte (-18,3%) lagen 2022 unter dem Niveau von 2019
- ✓ Die meisten ausländischen Gäste kamen aus den Niederlanden (24.644), der Polen (3.868) und Dänemark (4.735)
- ✓ In Reha-Kliniken (34%) und Pensionen (7%) fanden die meisten Übernachtungen im Vergleich zu Niedersachsen statt
- ✓ 2022 stiegen die Aufenthaltstage (3,3 Tage) im Vergleich zu 2019 um 0,3 Tage