



### Allgemeine Informationen

- ✓ **Landkreis:** Osnabrück und **Stadt** Osnabrück
- ✓ **Einwohner:** 534.153
- ✓ **Fläche:** 2.241,39 km<sup>2</sup>
- ✓ **Tourismusintensität:** 4.236 ÜN/1.000 Einwohner
- ✓ **Größte Städte:** Osnabrück (166.114 Einwohner) / Melle (47.241 Einwohner) / Bramsche (33.601 Einwohner)
- ✓ **Kur- und Erholungsorte:** Ankum, Bad Essen, Bad Iburg, Bad Laer, Bad Rothenfelde, Bippen, Bissendorf, Fürstenau, Hagen am Teutoburger Wald, Rieste
- ✓ **Flüsse:** Ems, Hase, Hunte
- ✓ **Geschützte Flächen:** TERRA.vita Naturpark Teutoburger Wald (ca. 1.500km<sup>2</sup>)

### Top Attraktionen

- ✓ Museum und Park Kalkriese (archäologische Ausgrabungen auf dem 20 Hektar großen Park)
- ✓ Friedensstadt Osnabrück mit Zoo (1648 wurde in Osnabrück der westfälische Frieden beschlossen)

### Aktivtourismus (ausgewählte Wege & Gewässer)

- ✓ Radwege: Grenzgängerroute Teuto-Ems, Brückenradweg Osnabrück – Bremen, Friedensroute Münster-Osnabrück, Hunte-Radweg
- ✓ Wanderwege: Hünenweg, Ahornweg, Der DIVA-Walk (durch das Wiehengebirge zu den Saurierfährten), Mühlenweg am Wiehengebirge
- ✓ Kanugewässer: Hunte, Hase, Ems

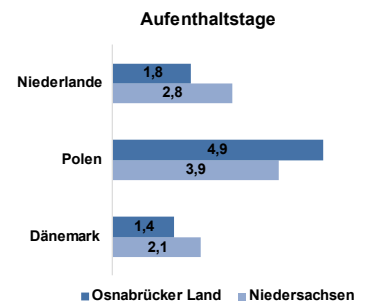
### Saisonale Highlights

- ✓ Frühling: Verirren im Erlebnisland Irrgarten Alfsee
- ✓ Sommer: City-Trip nach Osnabrück
- ✓ Herbst: Entspannen in der Therme in Bad Rothenfelde
- ✓ Winter: Weihnachtsmärkte im Osnabrücker Land

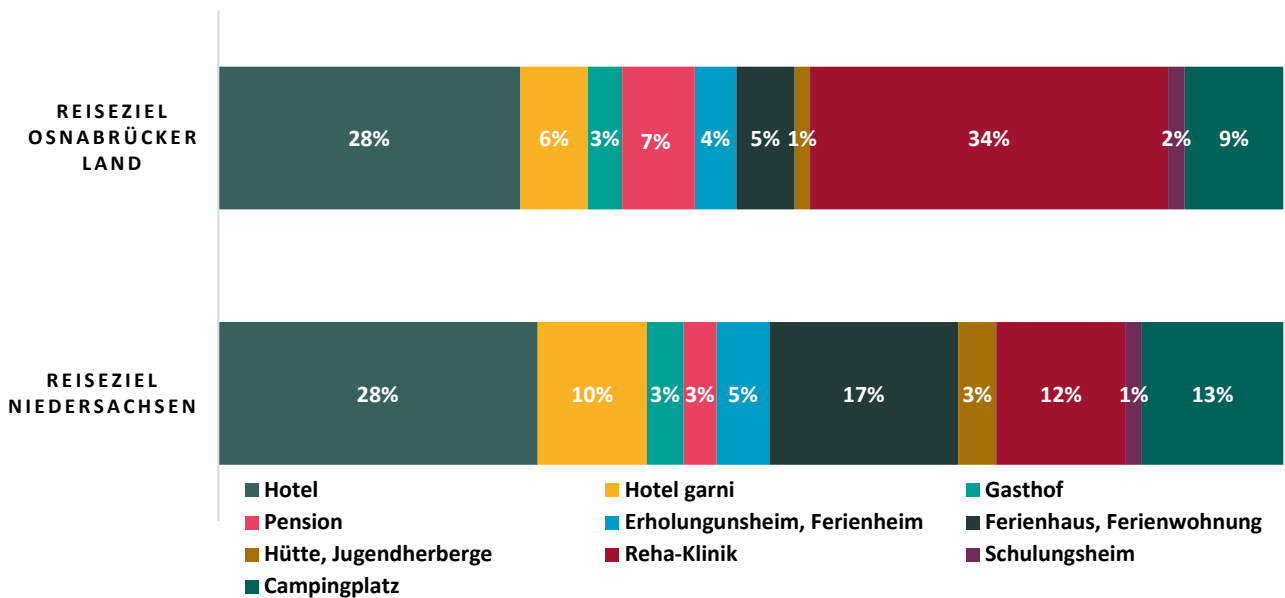
Tourismus-Entwicklung	2019	2020	2021	2022	2023	Entwicklung 2019-2023
Übernachtungen	2.304.697	1.505.692	1.621.756	2.072.623	2.262.483	-42.214
Veränderung zum Vorjahr	3,4%	-34,7%	7,7%	27,8%	9,2%	-1,8%
davon Übernachtungen aus dem Ausland	185.526	93.894	103.715	183.306	177.333	-8.193
	8,0%	6,2%	6,4%	8,8%	7,8%	-0,2%- Punkte
Ankünfte	775.356	399.651	411.150	633.683	705.678	-69.678
Veränderung zum Vorjahr	1,1%	-48,5%	2,9%	54,1%	11,4%	-9,0%
davon Ankünfte aus dem Ausland	92.599	38.182	41.708	65.230	82.310	-10.289
	11,9%	9,6%	10,1%	10,3%	11,7%	-0,2%- Punkte
Aufenthaltsdauer (Ø in Nächten)	3,0	3,8	3,9	3,3	3,2	+0,2
Geöffnete Beherbergungsbetriebe	214	187	176	195	195	-19

### Tourismus ausländische Quellmärkte 2023 (Top 3)

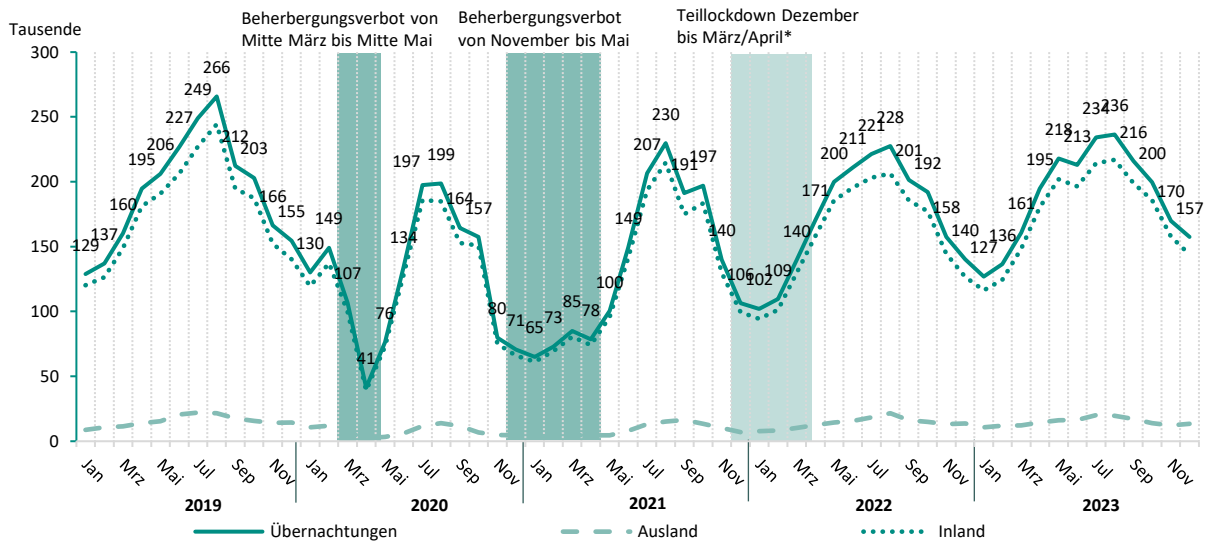
- ✓ **Niederlande** 46.853 Übernachtungen (Anteil: 26,4%)
- ✓ **Polen** 28.841 Übernachtungen (Anteil: 16,3%)
- ✓ **Dänemark** 7.910 Übernachtungen (Anteil: 4,5%)



### Unterkunftsart

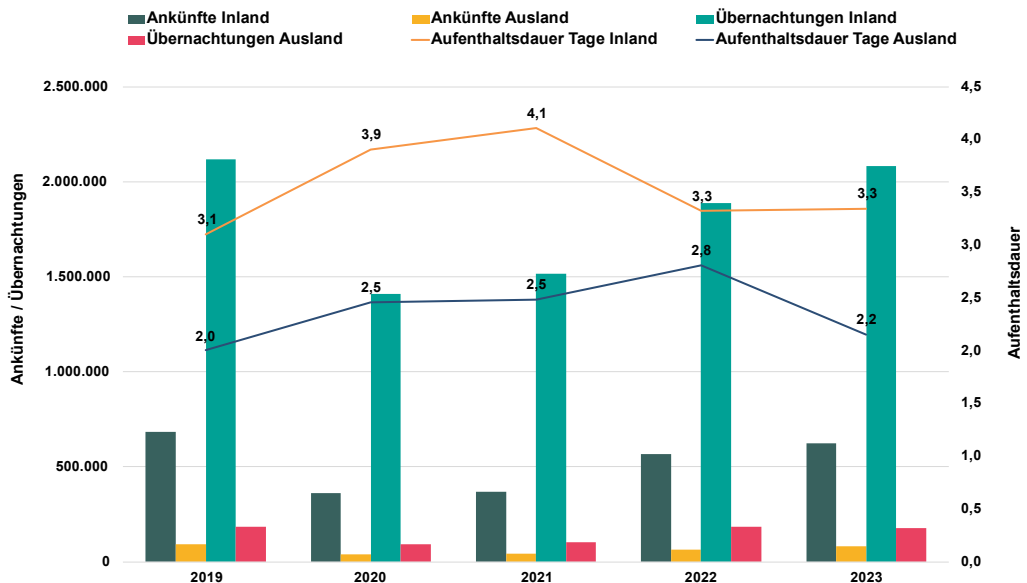


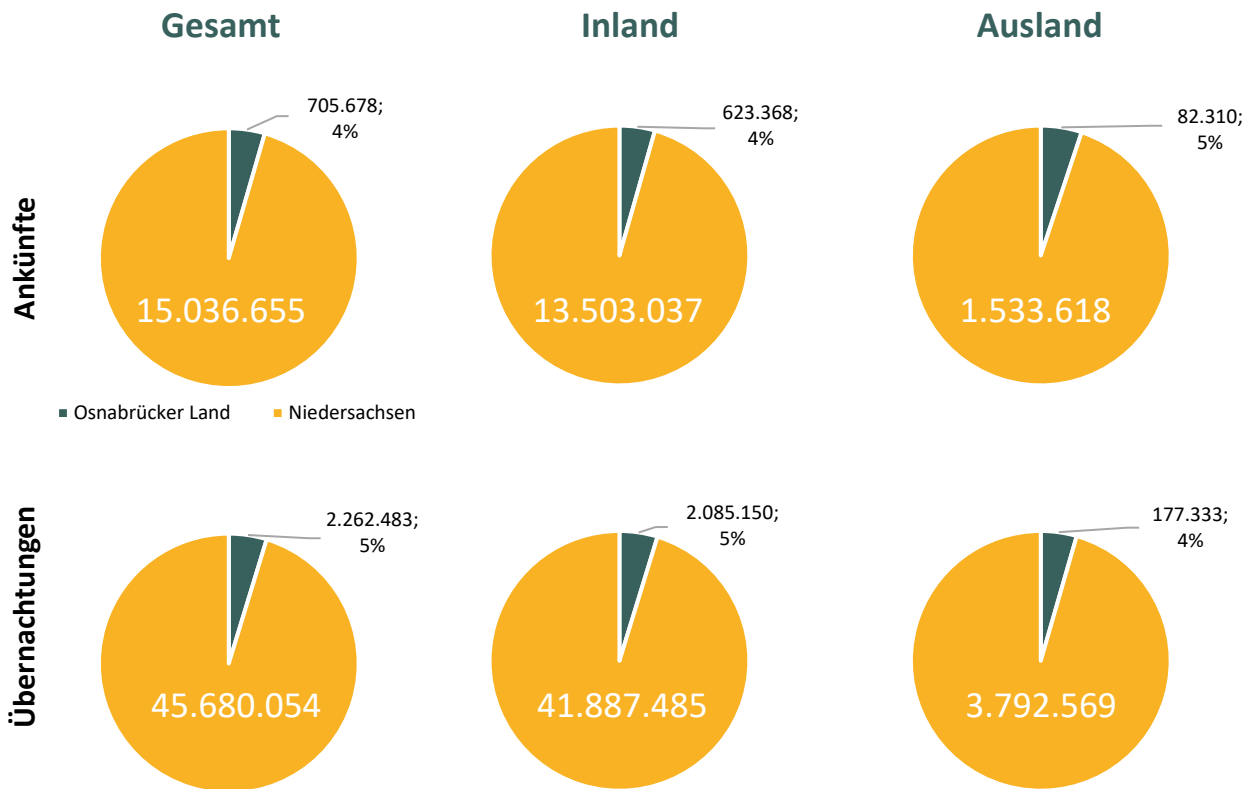
## Rückblick Übernachtungen 2019 bis 2023



\*2G und 3G-Regeln in Beherbergungs- und Freizeitbetrieben

## Entwicklung der letzten fünf Jahre





Anteil der Ankünfte und Übernachtungen am jeweiligen Gesamtaufkommen in Niedersachsen.

**Management Summary:**

- ✓ Übernachtungen (-1,8%) und Ankünfte (-9,0%) lagen 2023 unter dem Niveau von 2019
- ✓ Die meisten ausländischen Gäste kamen aus den Niederlanden (25.519), der Polen (5.876 und Dänemark (5.546)
- ✓ In Reha-Kliniken (34%) und Pensionen (7%) fanden die meisten Übernachtungen im Vergleich zu Niedersachsen statt
- ✓ 2023 stiegen die Aufenthaltstage (3,2 Tage) im Vergleich zu 2019 um 0,2 Tage