



## Allgemeine Informationen

- ✓ **Landkreise:** Ammerland, Aurich, Friesland, Leer, Wittmund, Stadtkreise Emden & Wilhelmshaven, einschließlich Ostfriesische Inseln
- ✓ **Einwohner:** 781.872
- ✓ **Fläche:** 4.585,69 km<sup>2</sup>
- ✓ **Tourismusintensität:** 15.700 ÜN/1000 Einwohner
- ✓ **Größte Städte:** Wilhelmshaven (76.200 Einwohner) / Emden (50.582 Einwohner) / Aurich (43.408 Einwohner)
- ✓ **Kur- und Erholungsorte:** Bad Zwischenahn, Bunde, Detern, Friedeburg, Großefehn, Jemgum, Jever, Rhaudefehn, Schortens, Südbrookmerland, Uplengen, Weener, Westerstede, Westrhaudefehn, Wiesmoor ; Baltrum, Borkum, Juist, Langeoog, Norderney, Spiekeroog, Wangerooge
- ✓ **Flüsse:** Ems, Leda, Jümme, Jade, Harle
- ✓ **Geschützte Flächen:** Neudorfer Moor (350 ha) / Landschaftsschutzgebiet Wymeer (52 ha Naturschutzgebiet, 376 ha Landschaftsschutzgebiet / Lengener Meer (26 ha) / Nationalpark Wattenmeer (ca. 3.458 km<sup>2</sup>)

### Top Attraktionen

- ✓ Park der Gärten Bad Zwischenahn (über 40 verschiedene Mustergärten für Gartenliebhaber)
- ✓ Rhododendronparks im Ammerland (bis zu 1000 verschiedene Sorten des beliebten Heidekrautgewächses)
- ✓ Blumenreich Wiesmoor (großer Gartenpark mit faszinierender Blütenpracht)
- ✓ Orgellandschaft Ostfriesland (mit mehr als 90 Orgeln aus sechs Jahrhunderten eine der reichsten Orgellandschaften der Welt)
- ✓ Leerer Miniaturland einzigartige Modelllandschaft im Maßstab 1:87)
- ✓ Ostfrieslands Schlösser und Schlossparks (steinerne Zeitzeugen, die zum Besuch einladen)
- ✓ Paddel & Pedalstation Ostfriesland (20 Paddel- und Pedalstationen für Erlebnisse an der frischen Luft)

### Aktivtourismus (ausgewählte Wege & Gewässer)

- ✓ **Radwege:** Friesenroute Rap up Pad, Ammerlandroute, Deutsche Fehnroute, Internationale Dollard Route, Tour de Fries, Nordseeküsten-Radweg, EmsRadweg
- ✓ **Wanderwege:** Watten-Route
- ✓ **Kanugewässer:** Paddel und Pedal Netzwerk, Ems

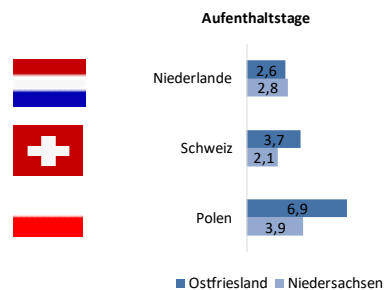
### Saisonale Highlights

- ✓ **Frühling:** Rhododendronblüte
- ✓ **Sommer:** Konzerte im Park der Gärten in Bad Zwischenahn, Drainsinenfahrt durchs Ammerland
- ✓ **Herbst:** Zugvogeltage
- ✓ **Winter:** Weihnachtsmarkt Leer

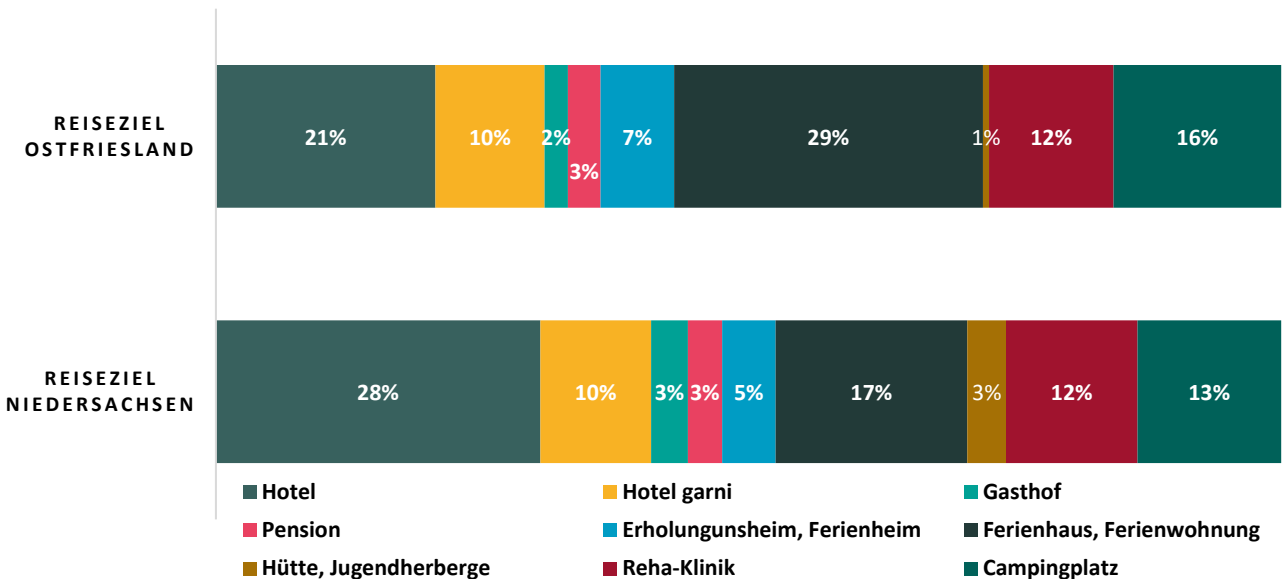
Tourismus-Entwicklung	2019	2020	2021	2022	2023	Entwicklung 2019-2023
Übernachtungen	12.789.070	8.974.826	9.859.396	12.121.460	12.275.053	-514.017
Veränderung zum Vorjahr	2,6%	-29,8%	9,9%	22,9%	1,3%	-4,0%
davon Übernachtungen aus dem Ausland	214.930	111.049	127.941	199.023	244.939	+30.009
	1,7%	1,2%	1,3%	1,6%	2,0%	+0,3%- Punkte
Ankünfte	2.734.979	1.797.468	1.898.657	2.538.696	2.623.989	-110.990
Veränderung zum Vorjahr	1,9%	-34,3%	5,6%	33,7%	3,4%	-4,1%
davon Ankünfte aus dem Ausland	72.370	35.250	34.134	63.012	77.783	+5.413
	2,6%	2,0%	1,8%	2,5%	3,0%	+0,4%- Punkte
Aufenthaltsdauer (Ø in Nächten)	4,7	5,0	5,2	4,8	4,7	+/-0
Geöffnete Beherbergungsbetriebe	1.586	1.267	1.134	1.515	1.533	-53

## Tourismus ausländische Quellmärkte 2023 (Top 3)

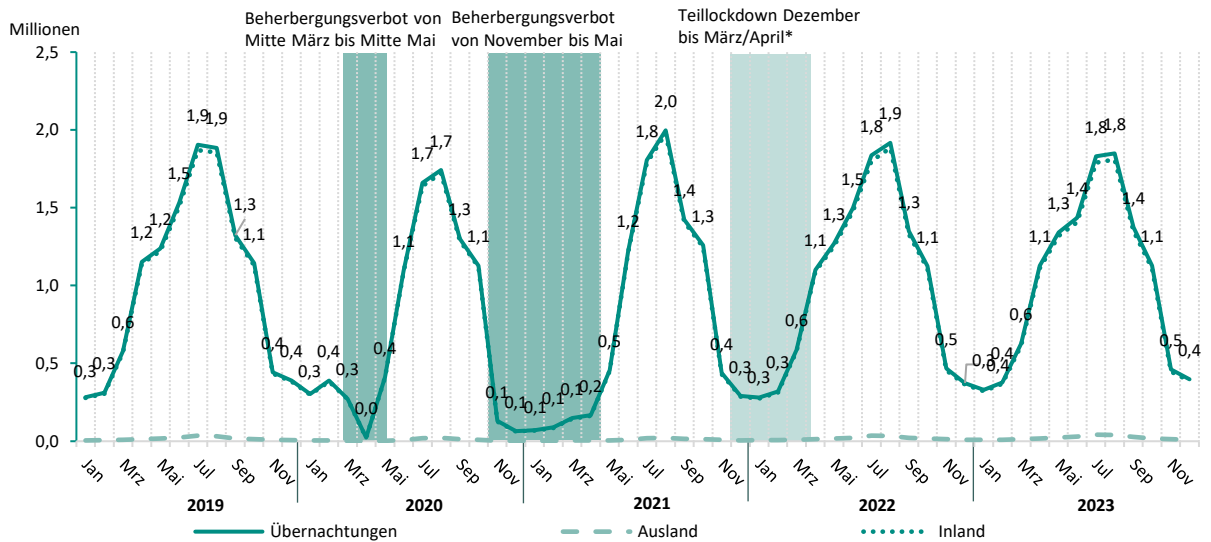
- ✓ **Niederlande** 76.123 Übernachtungen (Anteil: 31,1%)
- ✓ **Schweiz** 42.555 Übernachtungen (Anteil: 17,4%)
- ✓ **Polen** 24.749 Übernachtungen (Anteil: 10,1%)



## Unterkunftsart

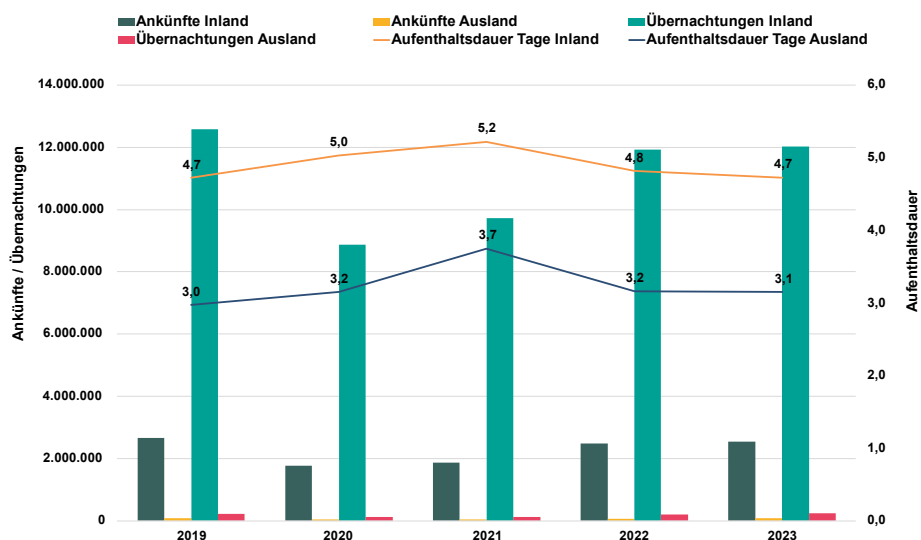


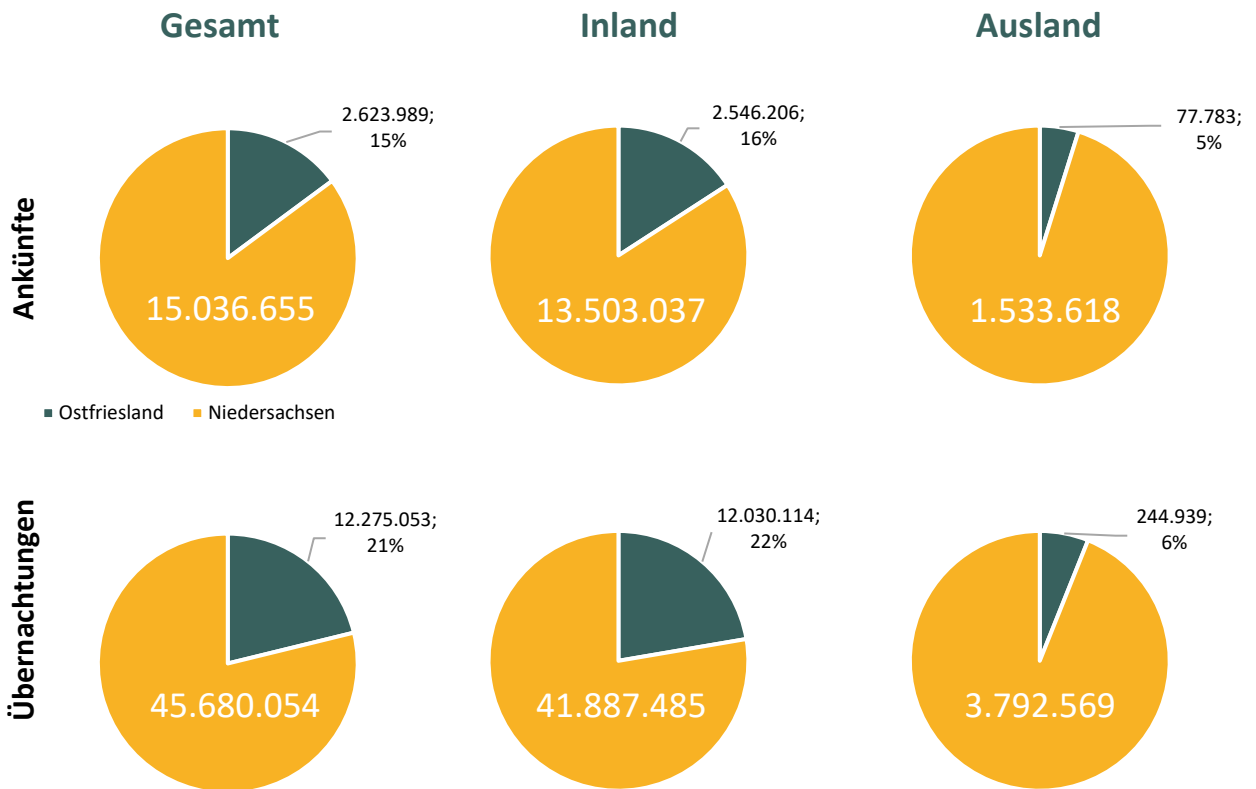
## Rückblick Übernachtungen 2019 bis 2023



\*2G und 3G-Regeln in Beherbergungs- und Freizeitbetrieben

## Entwicklung der letzten fünf Jahre





Anteil der Ankünfte und Übernachtungen am jeweiligen Gesamtaufkommen in Niedersachsen.

**Management Summary:**

- ✓ Übernachtungen (-4,0%) und Ankünfte (-4,1%) lagen 2023 unter dem Niveau von 2019
- ✓ Die meisten ausländischen Gäste kamen aus den Niederlanden (28.882), der Schweiz (11.563) und Polen (3.609)
- ✓ In Ferienhäuser/-wohnungen (29%) und auf Campingplätzen (16%) fanden die meisten Übernachtungen im Vergleich zu Niedersachsen statt
- ✓ 2023 blieben die Aufenthaltstage zum Jahr 2019 unverändert bei 4,7 Tagen